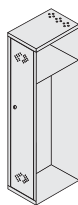




Meble socjalne

serii: **LS**

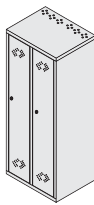
Model				Ilość sekcji	waga kg	cena PLN netto
LS 01	1830	302	500	1	17	422
LS 001	1830	276	500	1	13	416
LS 01-40	1830	418	500	1	19	456
LS 11-40D	1830	418	500	1/2	22	485
LS 21	1830	575	500	2	29	590
LS 21-80P	1830	813	500	2/4	38	775
LS 22	1830	575	500	4	29	743
LS 24	1830	575	500	8	33	940
LS 31	1830	850	500	3	40	947
LS 34	1830	850	500	12	44	1342
LS 41	1830	1130	500	4	55	1353



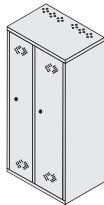
LS 001



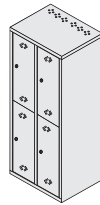
LS 01



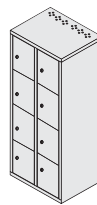
LS 21



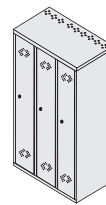
LS 21-80P



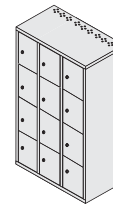
LS 22



LS 24



LS 31



LS 34




Wyposażenie dodatkowe

serii: **LS**

Wyposażenie dodatkowe	cena PLN netto
Daszek do szafy LS 01	104
Daszek do szafy LS 01-40 / 11-40D	112
Daszek do szafy LS 21 / LS 24	134
Daszek do szafy LS 31 / LS 34	168
Daszek do szafy LS 41	193
Daszek do szafy LS 21-80P	148
Noga do LS 100 mm	5
Podstawa do szafy LS-21 / 22 / 24	148
Podstawa do szafy LS-21/80P	165
Podstawa do szafy LS-11-40	148
Podstawa do szafy LS-31/34	271
Podstawa do szafy LS-41	285
Podstawa z ławką sosna do szaf LS-01-40 / LS 11-40D	221
Podstawa z ławką sosna do szaf LS-21	248
Podstawa z ławką sosna do szaf LS-21-80P	296
Podstawa z ławką sosna do szaf LS-41	433
Ławka garderobiana 1000x400x400	613
Ławka garderobiana 1500x400x400	828
Ryglowanie 3-punktowe (cena za 1 drzwi)	18

Meble socjalne

serii: **ML**

Model					Ilość sekcji		cena PLN netto
ML 11-30	model podstawowy	1830	300	500	1	18	417
ML 01-30	model dopełniający					17	363
ML 12-30	model podstawowy	1830	300	500	2	18	432
ML 02-30	model dopełniający					14	384
ML 14-30	model podstawowy	1830	300	500	4	19	532
ML 04-30	model dopełniający					16	479
ML 11-40	model podstawowy	1830	400	500	1	20	451
ML 01-40	model dopełniający					17	399
ML 12-40	model podstawowy	1830	400	500	2	20	469
ML 02-40	model dopełniający					17	427
ML 11-50	model podstawowy	1830	500	500	1	22	570
ML 11-50Y	model podstawowy	1830	500	500	1	24	575
ML 21-60	ML 11-30 + ML 01-30	1830	600	500	2	32	780



ML 11-30



ML 01-30



ML 11-40



ML 01-40



ML 12-30



ML 02-30



ML 11-50 Y

