

# Sejfy na broń długą

serii: **ARSENAŁ**

**VALBERG**

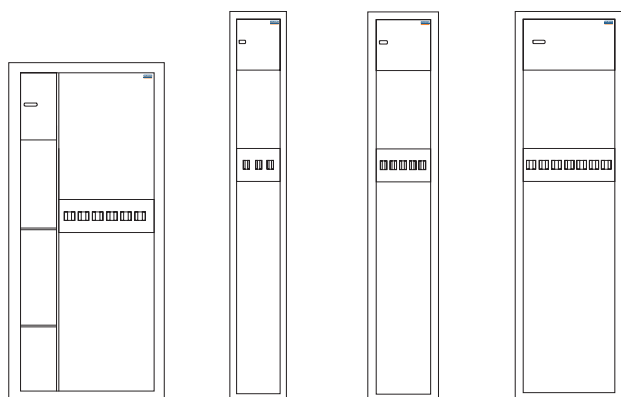
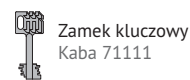
**NOWOŚĆ**



**ARSENAŁ**  
1433

**ARSENAŁ**  
1253

Model										
<b>Arsenał 1253</b>	1250	545	345	1244	539	295	240-200-245	1000	6	83
<b>Arsenał 1423</b>	1450	210	280	1444	204	230	145-204-195	1295	3	43
<b>Arsenał 1433</b>	1450	255	345	1444	249	295	145-249-265	1295	5	55
<b>Arsenał 1443</b>	1450	375	345	1444	369	295	145-369-265	1295	7	68



**Arsenał 1253**

**Arsenał 1423**

**Arsenał 1433**

**Arsenał 1443**

- Klasa odporności: S1
- Ochrona antywłamaniowa – wg PN-EN 14450
- Wyposażone w skarbiczki wewnętrzne zamykane osobnym zamkiem kluczowym
- Solidna konstrukcja korpusu i drzwi zapewnia wysoką odporność na sforsowanie
- Specjalne uchwyty na wyciory
- Standardowo dostarczane z atestowanym zamkiem kluczowym w klasie A
- Miękkie uchwyty na broń chronią przed jej porysowaniem
- W zależności od modelu, możliwość wyposażenia w klasowy zamek elektroniczny
- Dno sejfów wyłożone wykładziną

# Sejfy antywłamaniowe

serii: SB

VALBERG



MULTI  
SYSTEM



SB 450

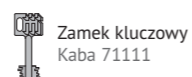
SB 300



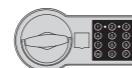
## JAKOŚĆ BEZ KOMPROMISÓW

ECB-S to największa międzynarodowa jednostka certyfikująca produkty z branży zabezpieczeń, zrzeszająca najbardziej prestiżowe instytuty badawcze w Europie. Posiadanie certyfikatu ECB-S to potwierdzenie najwyższych standardów ochrony.

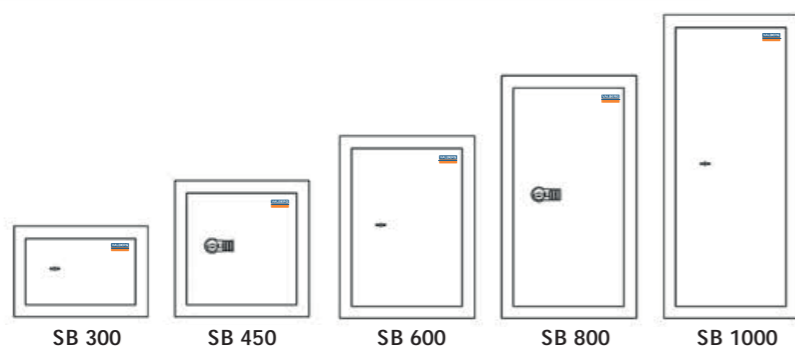
Model	1	2	3	4	5	6	7	8	9	10	cena PLN netto
SB 300	300	445	400	220	365	296	1	26	24		945
SB 450	450	445	400	370	365	296	1	35	40		1 099
SB 600	600	445	400	520	365	296	1	43	56		1 331
SB 800	800	445	400	720	365	296	2	55	78		1 822
SB 1000	1000	445	400	920	365	296	2	65	99		2 419
Zamiana zamka kluczowego na elektroniczny											500
Zamiana zamka kluczowego na szyfrowy											350



Zamek kluczowy  
Kaba 71111



Zamek elektroniczny  
PS 300



Opatentowany skład wypełnienia pozwala uzyskać mniejszą wagę przy zachowaniu najwyższych standardów bezpieczeństwa. Obniżona waga to podniesiona wygoda transportu i montażu.




- Klasa odporności: S2
- Ochrona antywłamaniowa – wg PN-EN 14450
- Solidna, dwupłaszczowa konstrukcja drzwi i korpusu
- Grubość przedniego panela drzwi wynosi aż 30 mm
- Wypełnienie ze specjalnego kompozytu zapewnia podwyższoną odporność na sforsowanie i obniżoną wagę
- Zabezpieczenie zamka i rygli przed przewierceniem.
- Wyposażony w rygle poziome i pionowe
- Standardowo dostarczane z atestowanym zamkiem dwuzabierakowym i kpl. 2 kluczy
- Otwory montażowe w dnie lub tylnej ścianie
- Kolor RAL 7035 (jasno szary)

# Sejfy antywłamaniowe

serii: ASK

VALBERG

Dzięki zastosowaniu lasera możliwe jest osiągnięcie łukowatego kształtu sklepienia drzwi. Najbardziej wrażliwym miejscem sejfu, jako pierwszym narażonym na atak ze strony złodzieja jest miejsce łączenia drzwi z korpusem. Zaokrąglony kształt drzwi znacząco utrudnia skuteczne podważenie ramy łomem lub innym narzędziem mechanicznym.



Modele: ASK 67T, ASK 90T, standardowo wyposażone w wygodny skarbczyk wewnętrzny.



Trójstronny system ryglowy



Grubość panelu frontowego 10 mm  
Grubość ścian 24 mm

Las  
er  
E  
ff  
ect

YOU GOT MORE

# Sejfy antywłamaniowe

serii: ASK

VALBERG

YOU GOT MORE

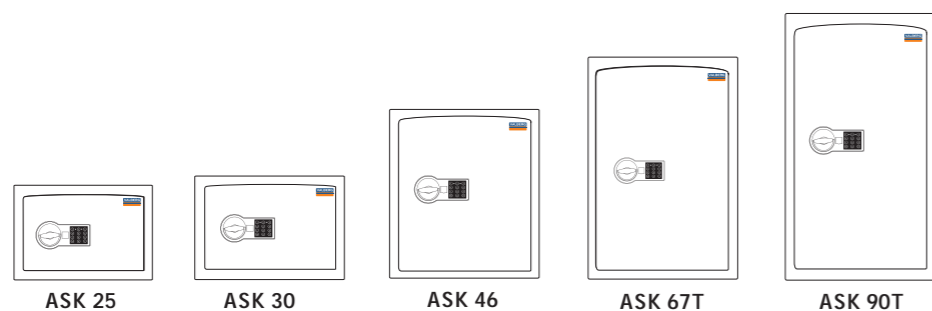
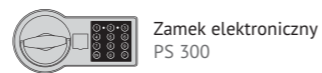
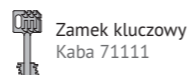


MULTI LAYER SYSTEM



ASK 90T

Model	W	G	D	H	W	D	W	KG	Vol	cena PLN netto
ASK - 25*	250	360	310	194	312	228	-	44	14	1 099
ASK - 30	300	440	380	244	392	298	-	65	29	1 259
ASK - 46	460	440	380	404	392	298	-	90	48	1 699
ASK - 67T	670	440	380	484	392	298	135-392-276	122	56/15	2 099
ASK - 90T	900	440	380	714	392	298	135-392-276	154	84/15	2 599
Zamiana zamka kluczowego na elektroniczny										500



- Klasa odporności: I
- Przechowywanie wartości pod nadzorem zgodnie z normą PN-EN 1143-1
- Łukowaty kształt sklepienia drzwi
- Grubość panelu frontowego 10 mm
- Grubość ścian 24 mm
- Trójstronny system ryglowy plus rygiel stały
- Ochrona rygli i zamka przed przewierceniem

- Modele ASK 67T, ASK 90T standardowo wyposażone w wygodny skarbiczek wewnętrzny
- Wielowarstwowa konstrukcja korpusu
- Precyzja konstrukcji zapewniona przez laserowe cięcie
- Podniesiony poziom estetyki dzięki zastosowaniu zawiasów wewnętrznych
- Kolor RAL 7035 (jasno szary)

# Sejfy antywłamaniowe

serii: PROTECTOR PLUS

VALBERG

NOWOŚĆ

YOU GOT MORE



MULTI LAYER SYSTEM

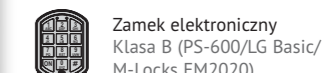
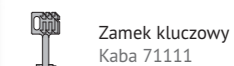


PROTECTOR PLUS 99



PROTECTOR PLUS 65

Model	W	G	D	H	W	D	W	KG	Vol	cena PLN netto
Protector PLUS 3450	340	500	345	262	424	216	1	93	24	1 999
Protector PLUS 4450	440	500	432	362	424	302	1	127	46	2 545
Protector PLUS 46	460	440	430	382	364	300	1	119	42	2 267
Protector 5450	540	500	432	462	424	302	1	147	59	2 789
Protector 6465	638	650	550	550	574	420	2	233	135	3 725
Protector 65	655	440	430	574	364	300	1	155	63	2 659
Protector 8465	840	650	550	782	574	420	2	287	189	4 167
Protector 90	900	440	430	822	364	300	2	197	90	3 499
Protector 1065	1041	650	554	963	574	424	2	334	234	5 364
Protector 1265	1241	650	554	1163	574	424	2	386	283	5 729
Zamiana zamka kluczowego na elektroniczny										500
Zamiana zamka kluczowego na szyfrowy										350



- Klasa odporności: II
- Przechowywanie wartości zgodnie z normą PN-EN 1143-1
- Grubość ścian 60 mm
- Wielowarstwowa konstrukcja
- Wygodna klamka

- Ochrona rygli i zamka przed przewierceniem
- Rozbudowany system ryglujący: rygle poziome, rygle pionowe oraz rygiel stały
- Blokada rygli w przypadku próby sforsowania
- Kolor RAL 7035 (jasno szary) lub RAL 7024 (grafitowy)

HIGHEST  
GUARANTEED  
QUALITY



# SEJFY ECBS

Jakość Bez Kompromisów  
od klasy II - V



ECB-S TO NAJWIĘKSZA MIĘDZYNARODOWA JEDNOSTKA CERTYFIKUJĄCA PRODUKTY Z BRANŻY ZABEZPIECZEŃ, ZRZESZAJĄCA NAJBARDZIEJ PRESTIŻOWE INSTYTUTY BADAWCZE W EUROPIE.

POSIADANIE CERTYFIKATU ECB-S TO POTWIERDZENIE NAJWYŻSZYCH STANDARDÓW OCHRONY.

# Sejfy antywłamaniowe

serii: BASTION M

VALBERG



NOWOŚĆ

MULTI  
LAYER SYSTEM



BASTION M 46

Model								KG	Vol	cena PLN netto
<b>Bastion-M 46</b>	460	470	470	370	380	333	1	169	47	3 268
<b>Bastion-M 50</b>	500	510	510	410	420	373	1	189	64	3 460
<b>Bastion-M 67</b>	670	510	510	580	420	373	1	248	91	4 157
<b>Bastion-M 60</b>	610	680	510	520	590	373	1	280	114	4 181
<b>Bastion-M 80</b>	810	680	510	720	590	373	2	346	158	5 205
<b>Bastion-M 99</b>	990	510	510	900	420	373	2	334	141	5 268
<b>Bastion-M 1068</b>	1010	680	510	920	590	373	2	410	202	6 653
<b>Bastion-M 1368</b>	1320	680	510	1230	590	373	3	515	271	8 226
<b>Bastion-M 1668</b>	1660	680	510	1550	570	363	4	695	321	9 583
Zamiana zamka kluczowego na elektroniczny										600
Zamiana zamka kluczowego na szyfrowy										350



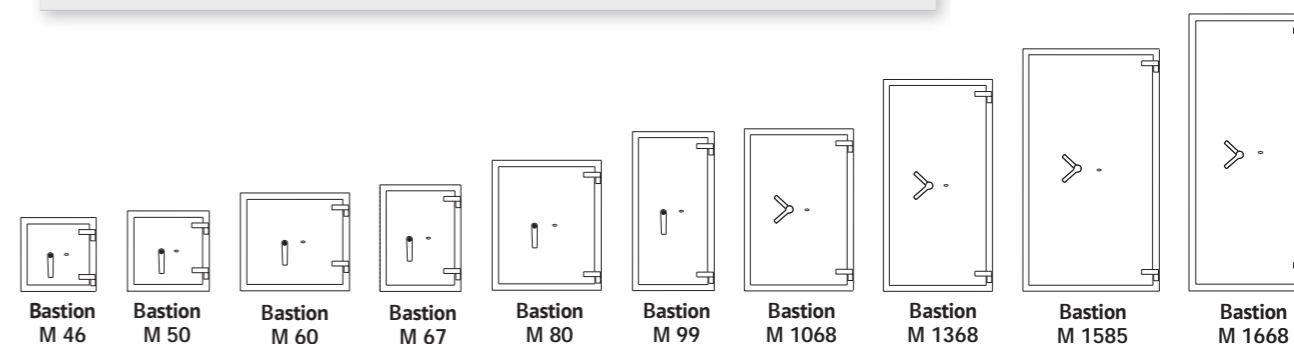
Zamek kluczowy  
Kaba 71111



Zamek szyfrowy  
LG 3390



Zamek elektroniczny  
Klasa B (PS-600/LG Basic/  
M-Locks EM2020)



- Klasa odporności: II
- Certyfikaty do przechowywania: wartości pod nadzorem zgodnie z normą EN 1143-1
- Wielowarstwowa konstrukcja korpusu i drzwi, wzmocniona specjalnym wypełnieniem
- Mechanizm ochrony przed atakiem na rygle
- Certyfikowane zamki najwyższej jakości

- System blokujący, chroniący zamek przed próbą przewiercenia
- Rozbudowany system ryglowy: rygle poziome, pionowe oraz rygiel stały
- Grubość drzwi – 125 mm, grubość ścian – 45 mm
- Kolor RAL 7035 (jasno szary) lub RAL 7024 (szary grafitowy)

# Sejfy antywłamaniowe


serii: FORT

VALBERG

NOWOŚĆ



FORT 1668



Model	W	G	g	W	G	g	kg	Vol	cena PLN netto	
Fort 67	670	510	510	560	394	329	1	171	71	6 081
Fort 99	990	510	510	880	394	329	2	256	112	7 906
Fort 1368	1320	680	510	1210	564	329	3	411	216	10 751
Fort 1385	1320	850	510	1210	734	329	3	470	283	11 874
Fort 1668	1660	680	510	1560	564	329	4	490	282	12 153
Fort 1685	1660	850	510	1560	734	329	4	560	379	13 976
Zamiana zamka kluczowego na elektroniczny									500	
Zamiana zamka kluczowego na szyfrowy									350	



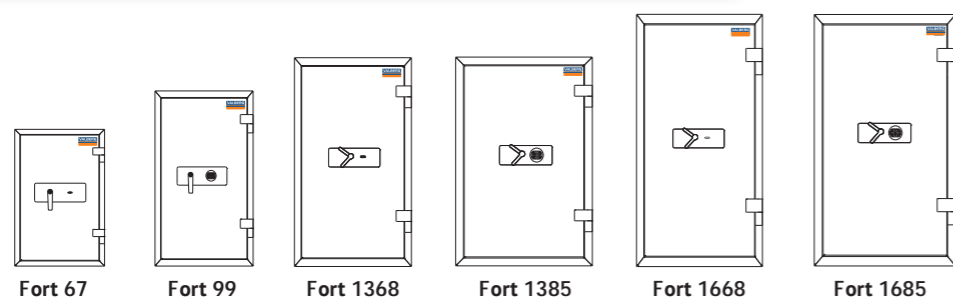
Zamek kluczowy  
Kaba 70040



Zamek szyfrowy  
LG 3390



Zamek elektroniczny  
Klasa B (PS-600/LG Basic/  
M-Locks EM2020)



- Klasa odporności: III
- Certyfikaty do przechowywania: wartości pod nadzorem zgodnie z normą EN 1143-1
- Wielowarstwowa konstrukcja korpusu i drzwi, wzmocniona wypełnieniem z ciężkiego betonu
- System blokujący, chroniący zamek przed próbą przewiercenia

- Rozbudowany system ryglowy: rygle poziome, pionowe oraz rygiel stały
- Mechanizm ochrony przed atakiem na rygle
- Grubość drzwi – 120 mm
- Grubość ścian – 55 mm
- Certyfikowane zamki najwyższej jakości
- Kolor RAL 7035 (jasno szary) lub 7024 (szary grafitowy)

# Sejfy antywłamaniowe


serii: FORT M

VALBERG

NOWOŚĆ



FORT M 50



Model	W	G	g	W	G	g	kg	Vol	cena PLN netto	
Fort M 50	500	510	510	410	420	340	1	219	59	4 915
Fort M 60	610	680	510	520	590	340	1	309	104	6 073
Fort M 67	670	510	510	580	420	340	1	270	83	5 634
Fort M 80	810	680	510	720	590	340	2	379	144	7 937
Fort M 99	990	510	510	900	420	340	2	366	129	7 400
Fort M 1068	1010	680	510	920	590	340	2	449	185	8 140
Fort M 1368	1320	680	510	1230	590	340	3	559	247	9 984
Fort M 1385	1320	850	510	1210	740	330	3	719	295	11 107
Fort M 1668	1660	680	510	1550	570	330	4	747	292	11 342
Fort M 1685	1660	850	510	1550	740	330	4	873	379	12 234
Zamiana zamka kluczowego na elektroniczny									600	
Zamiana zamka kluczowego na szyfrowy									350	



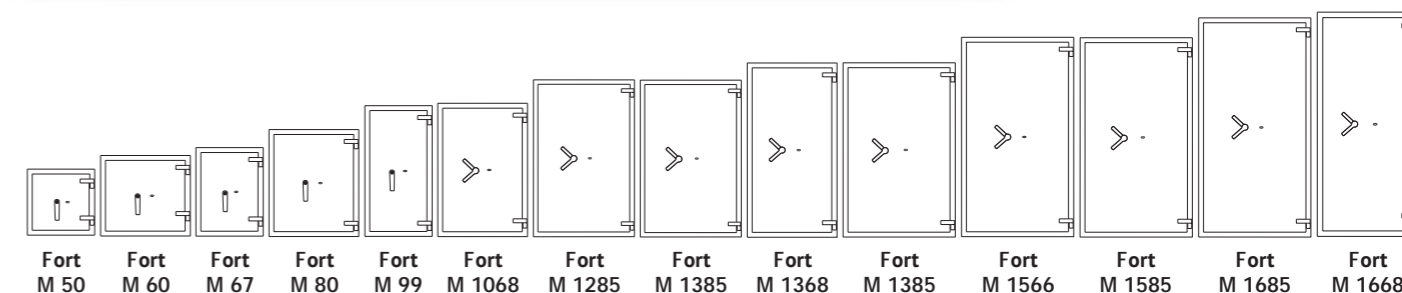
Zamek kluczowy  
Kaba 70040



Zamek szyfrowy  
LG 3390



Zamek elektroniczny  
Klasa B (PS-600/LG Basic/  
M-Locks EM2020)



- Klasa odporności: III
- Certyfikaty do przechowywania: wartości pod nadzorem zgodnie z normą EN 1143-1
- Wielowarstwowa konstrukcja korpusu i drzwi, wzmocniona wypełnieniem z ciężkiego betonu
- System blokujący, chroniący zamek przed próbą przewiercenia

- Rozbudowany system ryglowy: rygle poziome, pionowe oraz rygiel stały
- Mechanizm ochrony przed atakiem na rygle
- Grubość drzwi – 125 mm
- Grubość ścian – 45 mm
- Certyfikowane zamki najwyższej jakości
- Kolor RAL 7035 (jasno szary) lub 7024 (szary grafitowy)

# Sejfy antywłamaniowe

serii: **BANKER M**

**VALBERG**



**NOWOŚĆ**

**MULTI**  
LAYER SYSTEM



BANKER M 55



# Sejfy antywłamaniowe

serii: **BURGAS**

**VALBERG**

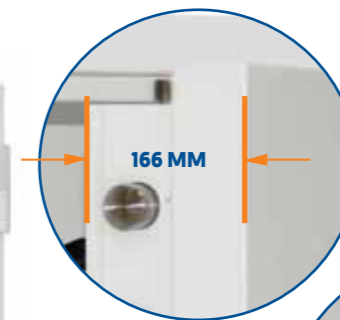


**NOWOŚĆ**

**MULTI**  
LAYER SYSTEM



BURGAS 67



Model	550	550	520	460	460	350	1	KG	Vol	cena PLN netto
<b>Banker-M 55</b>	550	550	520	460	460	350	1	287	74	6 988
<b>Banker-M 67</b>	670	550	520	580	460	350	1	334	93	7 362
<b>Banker-M 85</b>	840	550	520	750	460	350	1	398	121	8 426
<b>Banker-M 1055</b>	1010	550	520	920	460	350	2	455	148	9 012
<b>Banker-M 1568</b>	1510	680	550	1400	570	370	3	856	295	12 846
Zamiana zamka kluczowego na elektroniczny										600
Zamiana zamka kluczowego na szyfrowy										350

2 zamki kluczowe  
Kaba 70040 +  
Kaba 70040

Zamek kluczowy +  
Zamek szyfrowy  
Kaba 70040 +  
LG 3390

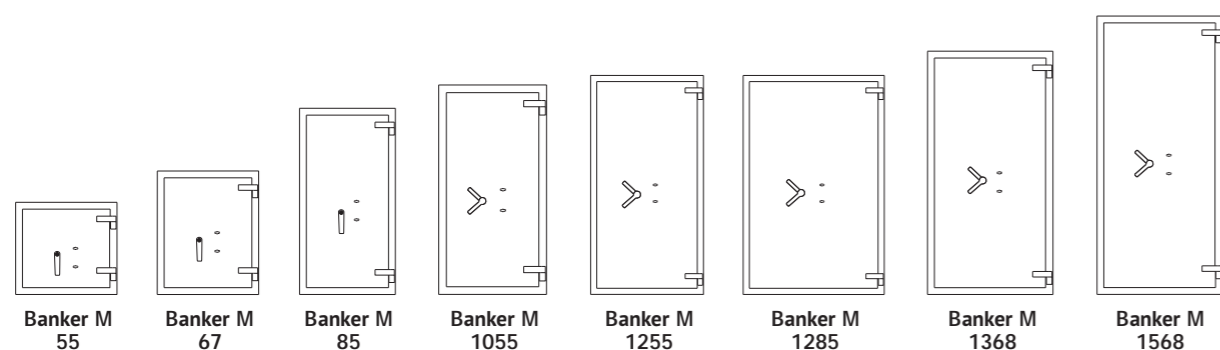
Zamek kluczowy +  
Zamek elektroniczny  
Kaba 70040 +  
Klasa B (PS-600/LG Basic/  
M-Locks EM2020)

Model	680	680	620	540	540	382	1	KG	Vol	cena PLN netto
<b>Burgas 67</b>	680	680	620	540	540	382	1	672	111	10 218
<b>Burgas 85</b>	840	680	670	700	540	432	1	833	163	11 875
<b>Burgas 1061</b>	1010	680	670	870	540	432	2	970	203	14 234
<b>Burgas 1361</b>	1320	680	670	1180	540	432	3	1230	275	na zapytanie
<b>Burgas 1561</b>	1510	680	670	1370	540	432	3	1385	320	21 873
Zamiana zamka kluczowego na elektroniczny										600
Zamiana zamka kluczowego na szyfrowy										350

2 zamki kluczowe  
Kaba 70040 +  
Kaba 70040

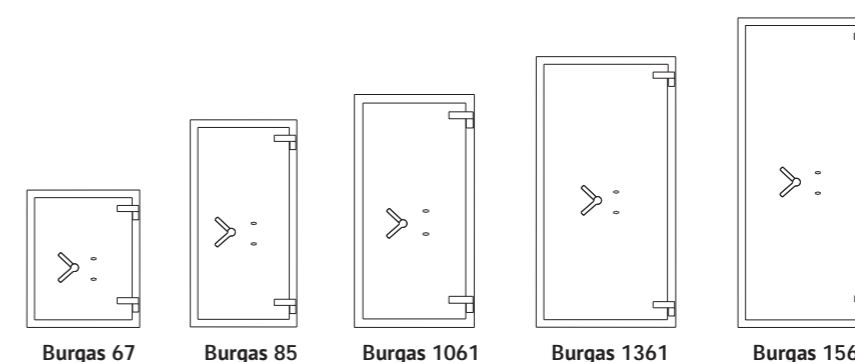
Zamek kluczowy +  
Zamek szyfrowy  
Kaba 70040 +  
LG 3390

Zamek kluczowy +  
Zamek elektroniczny  
Kaba 70040 +  
Klasa B (PS-600/LG Basic/  
M-Locks EM2020)



Banker M 55, Banker M 67, Banker M 85, Banker M 1055, Banker M 1255, Banker M 1285, Banker M 1368, Banker M 1568

- Klasa odporności: IV
- Certyfikaty do przechowywania: wartości pod nadzorem zgodnie z normą EN 1143-1
- Wielowarstwowa konstrukcja korpusu i drzwi, wzmocniona wypełnieniem z ciężkiego betonu
- System blokujący, chroniący zamek przed próbą przewiercenia
- Mechanizm ochrony przed atakiem na rygle
- Rozbudowany system ryglowy: rygle poziome, pionowe oraz rygiel stały
- Mechanizm ochrony przed atakiem na rygle
- Grubość drzwi – 125 mm
- Grubość ścian – 45 mm
- Certyfikowane zamki najwyższej jakości
- Kolor RAL 7035 (jasnoszary) lub RAL 7024 (szary grafit)



Burgas 67, Burgas 85, Burgas 1061, Burgas 1361, Burgas 1561

- Klasa odporności: V
- Certyfikaty do przechowywania: wartości pod nadzorem zgodnie z normą EN 1143-1
- Wielowarstwowa konstrukcja korpusu i drzwi, wzmocniona wypełnieniem z ciężkiego betonu
- System blokujący, chroniący zamek przed próbą przewiercenia
- Rozbudowany system ryglowy: rygle poziome, pionowe oraz rygiel stały
- Grubość drzwi – 166 mm
- Grubość ścian – 71 mm
- Certyfikowane zamki najwyższej jakości
- Kolor RAL 7035 (jasnoszary) lub RAL 7024 (szary grafit)

# Sejfy ściennie antywłamaniowe

serii: **AW-1**

**VALBERG**

**MULTI**  
LAYER SYSTEM

3SER  
Lit  
FFfect

Klasa  
**I**  
PL-EN 1143-1



AW - 1 3329



Model										cena PLN netto
AW-1 2715*	270	330	151	232	294	96	1	13	7	771
AW-1 3322	330	390	216	292	354	161	1	21	17	950
AW-1 3329	330	390	286	292	354	231	1	21	24	1173
AW-1 3829	380	450	286	342	414	231	1	27	33	1308
AW-1 3836	380	450	356	342	414	301	1	29	43	1378
Zamiana zamka kluczowego na elektroniczny										500

Zamek kluczowy  
Kaba 71111

Zamek elektroniczny  
PS 300

\* dostępny tylko z zamkiem kluczowym



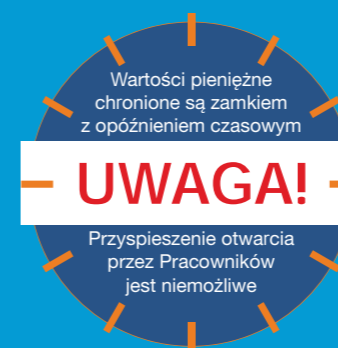
- Klasa odporności: I
- Ochrona antywłamaniowa wg EN 1143-1
- 4 stronny system ryglowy
- Zintegrowana blokada rygli w przypadku próby rozwiercenia sejfu
- Zamek zabezpieczony przed rozwierceniem
- Zamek elektroniczny i kluczowy wmontowany w drzwi z zachowaniem jednolitej powierzchni zewnętrznej

- Zawiasy wewnętrzne
- Grubość panelu frontowego - 10 mm
- Dzięki zastosowaniu lasera możliwe jest osiągnięcie łukowatego kształtu sklepienia drzwi
- Zaokrąglony kształt drzwi znacząco utrudnia skuteczne podważenie ramy łomem lub innym narzędziem
- Kolor RAL 7035 ( jasnoszary)



# Produkty Depozytowe

Czy wiesz, że...



1. Produkty depozytowe zapewniają możliwość deponowania nadmiaru gotówki w części depozytowej, niedostępnej dla kasjera.
2. Tego typu rozwiązanie stanowi jedno z najskuteczniejszych w zakresie ochrony przed kradzieżami.
3. Zastosowanie w części sejfowej zamka elektronicznego z funkcją opóźnienia otwarcia stanowi doskonałą metodę zapobiegania napadom.



# Sejfy depozytowe

serii: ASD

VALBERG

Klasa  
**S1**  
PN-EN 14450



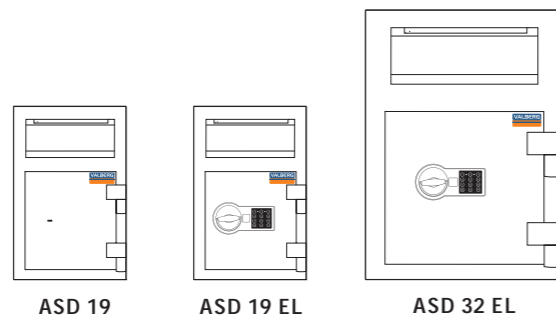
ASD 19 EL

ASD 32 EL

Model	489	342	381	464	330	317	218x110x60	KG	Vol	cena PLN netto
ASD 19	489	342	381	464	330	317	218x110x60	38	50	1 265
ASD 32	812	419	427	796	407	336	296x110x60	70	155	1 846
Zamiana zamka kluczowego na elektroniczny										500

Zamek kluczowy  
Kaba 74046

Zamek elektroniczny  
PS 300



ASD 19

ASD 19 EL

ASD 32 EL

- Klasa odporności: S1
- Certyfikat do przechowywania wartości wg normy PL-EN 14450
- W przypadku zastosowania zamka elektronicznego z funkcją opóźnienia otwarcia urządzenie stanowi skuteczną ochronę przed napadem
- Część wrzutowa w postaci wygodnej wrzutni bębnowej

- Konstrukcja części depozytowej chroni przed wyłowieniem depozytu
- Wzmocniona konstrukcja drzwi m.in. poprzez zastosowanie płyty czołowej o grubości 5mm
- Rozbudowany, trójstronny system ryglowania
- Kolor: dwukolorowy, jasno szary i beżowo szary

# Sejfy depozytowe

serii: DSC

VALBERG

Klasa  
**I**  
PL-EN 1143-1

HIGHEST  
GUARANTEED  
QUALITY

BEST  
SELLER

MULTI  
LAYER  
SYSTEM

GRADE DI  
ECB-S  
certified



DSC 67

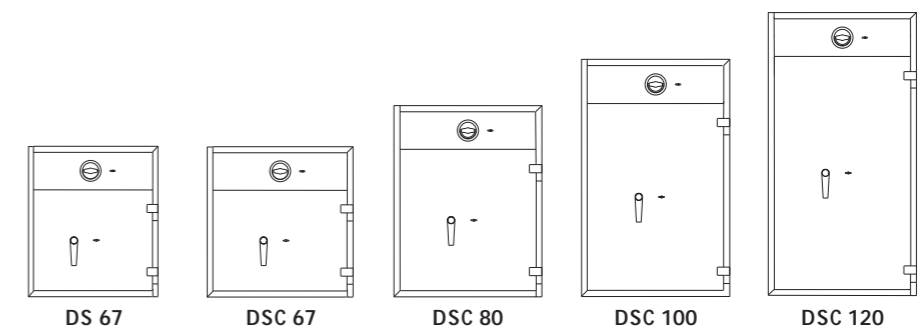
Szuflada zamykana systemem ryglowym

Model	670	650	550	455	573	423	104-517-124	KG	Vol	cena PLN netto
DSC 67	670	650	550	455	573	423	104-517-124	190	100/7	2 970
DSC 80	840	650	550	616	573	423	104-517-124	225	149/7	3 790
DSC 100	1040	650	550	816	573	423	104-517-124	270	198/7	4 590
DSC 120	1240	650	550	1016	573	423	104-517-124	315	246/7	5 190
Zamiana zamka kluczowego na elektroniczny										500

Zamek kluczowy  
Kaba 71111

Zamek szyfrowy  
LG 3390

Zamek elektroniczny  
PS 600/LG Basic



DS 67

DSC 67

DSC 80

DSC 100

DSC 120

- Klasa odporności: I
- Certyfikat do przechowywania wartości klasa I wg PN – EN 1143-1 ECBS
- Wyposażony w szufladę wrzutową
- Część sejfowa składa się z dwóch części: depozytowej oraz umożliwiającej wrzut pakietów gotówki do wnętrza sejf
- Wielopłaszczyznowa konstrukcja oraz specjalne wypełnienie zwiększają wytrzymałość urządzenia w przypadku próby sforsowania
- Zamknięcie szuflady na zamek kluczowy lub elektroniczny

- Wzmocniony, trójstronny system ryglowania, blokujący drzwi przy próbie włamania
- Wygodna klamka zarówno na szufladzie jak i drzwiach
- Szuflada zamykana systemem ryglowym podobnie jak sejf
- Konstrukcja części wrzutowej chroni przed wyłowieniem depozytu
- Zabezpieczenie zamków przed przewierceniem
- Niezależnie otwierana szuflada i drzwi sejf
- Kolor RAL 7035 ( jasnoszary)

# Skrytki depozytowe

serii: DB

**VALBERG**



DB 8/12




DB 12



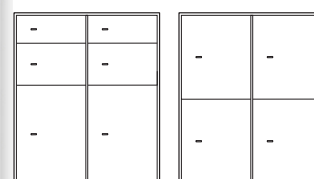
DB 8

Model				Ilość skrytek	cena PLN netto
DB-24/DB-24S	920	635	430	24	10 812 / 11 220
DB-24.DGL/DB-24S.DGL	920	635	430	24	6 759 / 7 130
DB-12/DB-12S	920	635	430	12	6 043 / 6 355
DB-12.DGL/DB-12S.DGL	920	635	430	12	4 000 / 4 257
DB-8/DB-8S	920	635	430	8	4 509 / 4 766
DB-8.DGL/DB-8S.DGL	920	635	430	8	3 061 / 3 380
DB-6/DB-6S	920	635	430	6	3 643 / 3 986
DB-6.DGL/DB-6S.DGL	920	635	430	6	2 626 / 2 875
DB-6/3/DB-6/3S	920	635	430	2/2/2	3 638 / 3 942
DB-6/3.DGL/DB-6/3S.DGL	920	635	430	2/2/2	2 608 / 2 915
DB-4/DB-4S	920	635	430	4	2 818 / 3 139
DB-4.DGL/DB-4S.DGL	920	635	430	4	2 141 / 2 363
DB-2/DB-2S	920	635	430	2	1 977 / 2 250
DB-2.DGL/DB-2S.DGL	920	635	430	2	1 648 / 1 951



DB 12

DB 8



DB 6/3

DB 4

- Grubość drzwi - 3 mm
- Schemat numeracji można wybrać podczas składania zamówienia
- Możliwość zamówienia wewnętrznych plastikowych kaset dopasowanych do wielkości skrytki

#### Standardowe warianty:

- Podwójny zamek bankowy z jednym otworem
- Standard DGL: dwa zamki -2 otwory, master + klucz gościa. zamki są wymienne
- Kolor: stal nierdzewna lub aluminium