



 **KAMET**



**KATALOG PRODUKTÓW**

# Sejfy

## Sejfy gabinetowe w I klasie odporności na włamanie

zapewniają skuteczną ochronę wartości wg norm europejskich PN-EN 1143-1, potwierdzoną certyfikatem IMP

### Przeznaczenie

Do zabezpieczania wartości pieniężnych, biżuterii, dokumentów i innych przedmiotów wartościowych.

### Funkcjonalność

Sejf stanowi skuteczną ochronę dzięki zastosowanej konstrukcji korpusu i drzwi, zabezpieczeniu przeciw wybiciu rygli, przewierceniu i wybiciu zamka oraz możliwości zamocowania sejfu do podłoża. Posiada przestawne półki, których ilość zależy od wysokości sejfu, a na życzenie klienta może zostać dodatkowo wyposażony w skrytki.

### Wykonanie

Sejf posiada wielowarstwową zbrojoną konstrukcję korpusu i drzwi. Drzwi jednoskrzydłowe o kącie otwarcia 180° wyposażone zostały w trzystronny mechanizm ryglujący, a od strony przyzawiasowej zamontowano rygle stałe. Mechanizm ryglowy napędzany jest klamką, standardowo do jego blokowania zastosowany jest atestowany zamek kluczowy klasy A. Według własnych wymagań klient posiada możliwość zamówienia sejfu z jednym lub dwoma atestowanymi zamkami kluczowymi, szyfowymi lub elektronicznymi.

### Trwałość i estetyka wykonania

Sejfy wykonane zostały z wysokiej jakości materiałów gwarantujących wysoką jakość i powtarzalność wykonania. Zamki renomowanych firm oraz sprawdzone rozwiązania konstrukcyjne gwarantują łatwą obsługę i bezawaryjną pracę. Sejfy pokryto trwałym, łatwym w utrzymaniu czystości lakierem proszkowym.

Najwyższą jakość gwarantuje wprowadzony przez nas system zarządzania jakością zgodny z normą ISO 9001:2000





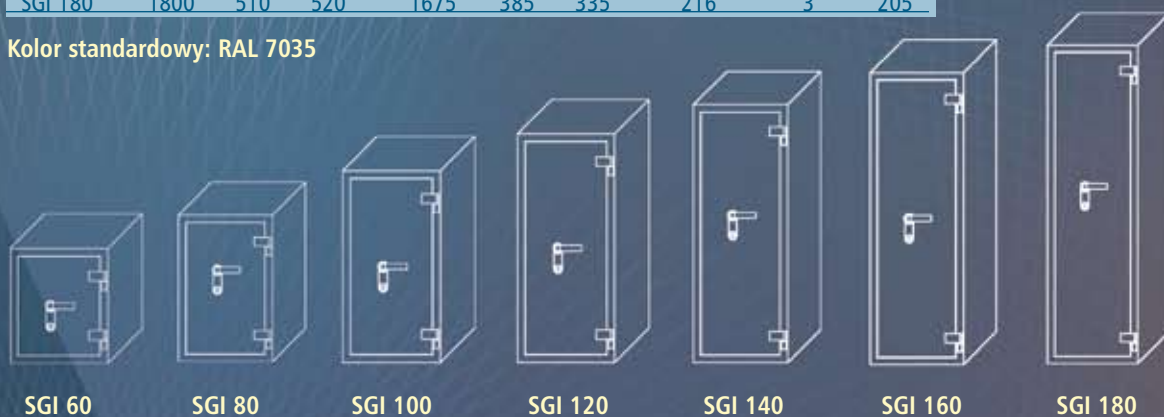
**Wyposażenie standardowe:**  
K – zamek kluczowy w klasie A

**Wyposażenie dodatkowe**  
(za dopłatą):

- Skrytka wewnętrzna
- Zamek kluczowy w kl. A
- Zamek szyfrowy w kl. A
- Zamek elektroniczny
- Półka

Model	Wymiary zewnętrzne [mm]			Wymiary wewnętrzne [mm]			Pojemność	Liczba półek	Waga
	wys.	szer.	gł.	wys.	szer.	gł.			
SGI 40	400	510	360	275	385	175	18	1	62
SGI 50	500	510	450	375	385	265	38	1	71
SGI 60	600	510	520	475	385	335	61	1	80
SGI 70	700	510	520	575	385	335	74	1	91
SGI 80	800	510	520	675	385	335	87	1	101
SGI 100	1000	510	520	875	385	335	112	2	122
SGI 120	1200	510	520	1075	385	335	138	2	143
SGI 140	1400	510	520	1275	385	335	164	3	163
SGI 160	1600	510	520	1475	385	335	190	3	184
SGI 180	1800	510	520	1675	385	335	216	3	205

Kolor standardowy: RAL 7035



SGI 60

SGI 80

SGI 100

SGI 120

SGI 140

SGI 160

SGI 180



# Sejfy

## Sejfy w II klasie odporności na włamania

zapewniają skuteczną ochronę wartości wg norm europejskich PN-EN 1143-1, potwierdzoną certyfikatem IMP

### Przeznaczenie:

Do zabezpieczania wartości pieniężnych, biżuterii, dokumentów i innych przedmiotów wartościowych.

### Funkcjonalność:

Sejf stanowi skuteczną ochronę dzięki zastosowanej konstrukcji korpusu i drzwi, zabezpieczeniu przeciw wybiciu rygli, przewierceniu i wybiciu zamka oraz możliwości zamocowania sejfu do podłoża. Posiada przestawne półki, których ilość zależy od wysokości sejfu, a na życzenie klienta może zostać dodatkowo wyposażony w skrytki.

### Wykonanie:

Sejf posiada wielowarstwową zbrojoną konstrukcję korpusu i drzwi. Drzwi jednoskrzydłowe o kącie otwarcia 180° wyposażone zostały w trzystronny mechanizm ryglujący, a od strony przyzawiasowej zamontowano rygle stałe. Mechanizm ryglowy napędzany jest klamką, standardowo do jego blokowania zastosowany jest atestowany zamek kluczowy klasy A. Według własnych wymagań klient posiada możliwość zamówienia sejfu z jednym lub dwoma atestowanymi zamkami kluczowymi, szyfrowymi lub elektronicznymi.

### Trwałość i estetyka wykonania:

Sejfy wykonane zostały z wysokiej jakości materiałów gwarantujących wysoką jakość i powtarzalność wykonania. Zamki renomowanych firm oraz sprawdzone rozwiązania konstrukcyjne gwarantują łatwą obsługę i bezawaryjną pracę. Sejfy pokryto trwałym, łatwym w utrzymaniu czystości lakierem proszkowym.

Najwyższą jakość gwarantuje wprowadzony przez nas system zarządzania jakością zgodny z normą ISO 9001:2000





**Wyposażenie standardowe:**

K – zamek kluczowy w klasie A

**Wyposażenie dodatkowe (za dopłatą):**

- Skrytka wewnętrzna
- Zamek kluczowy w kl. A
- Zamek szyfrowy w kl. A
- Zamek elektroniczny
- Półka

Model	Wymiary zewnętrzne [mm]			Wymiary wewnętrzne [mm]			Pojemność	Liczba półek	Waga
	wys.	szer.	gł.	wys.	szer.	gł.			
SGII 60	600	510	520	475	385	335	61	1	110
SGII 80	800	510	520	675	385	335	87	1	138
SGII 100	1000	510	520	875	385	335	112	2	167
SGII 120	1200	510	520	1075	385	335	138	2	195
SGII 140	1400	510	520	1275	385	335	164	3	224
SGII 160	1600	510	520	1475	385	335	190	3	252
SGII 180	1800	510	520	1675	385	335	216	3	279

Kolor standardowy: RAL 7035

# Sejfy

## Sejfy depozytowe

- > Nowoczesne urządzenie służące do deponowania (przechowywania) gotówki oraz innych wartości pieniężnych.
- > Połączenie tradycyjnego sejfu z systemem wrzutowym.
- > Certyfikat IMP klasy DII odporności na włamanie
- > Wykonanie w wersji: mechanicznej i elektronicznej.
- > Kontrola dostępu, w wersji elektronicznej, przy pomocy kodu wprowadzanego z klawiatury.
- > Złożenie depozytu potwierdzone, w wersji elektronicznej wydrukiem pokwitowania (data, godzina, ilość depozytów i numer identyfikujący użytkownika).
- > Różne konfiguracje zamków kluczowych, szyfrowych, elektronicznych w sejfie.
- > Lakierowane wysokiej jakości farbami proszkowymi, kolor standardowy RAL 7035 (lub inne wg palety RAL)



### Wyposażenie standardowe:

K – zamek kluczowy w klasie A

### Wyposażenie dodatkowe

(za dopłatą):

Zamek kluczowy w kl. A  
Zamek szyfrowy w kl. A  
Zamek elektroniczny

Model	Wymiary zewnętrzne [mm]			Wymiary wewnętrzne [mm]			Zamek	Waga
	wys.	szer.	gł.	wys.	szer.	gł.		
SGD II	1000	510	520	610	385	335	K	180

Kolor standardowy: RAL 7035



## Multisejfy

Modele AWP40-3/1P i AWP40-4/1P  
Modele BBP 3/1U i BBP 4/1U

- > Nowoczesne urządzenie antynapadowe.
- > Możliwość realizowania bezpiecznych wpłat i wypłat wartości pieniężnych.
- > Idealny produkt do wykorzystania na stanowisku dysponentko-kasjerskim w formie tzw. lady otwartej.
- > Ochrona dostępu za pomocą opóźnienia czasowego.
- > Funkcja cichego alarmu.
- > Wyposażenie: wkład na bilon, wkład na banknoty i kasetę depozytową.
- > Lakierowane wysokiej jakości farbami proszkowymi, kolor standardowy RAL 7035 (lub inne wg palety RAL).

### Wyposażenie standardowe:

2 kasety  
Wkład na bilon  
Podstawa



Model	Wymiary zewnętrzne [mm]			Waga [kg]
	wys.	szer.	gł.	
AWP40 – 3/1P	670	400	460	75
AWP40 – 4/1P	670	400	460	75
BBP – 3/1U	670	490	460	75
BBP – 4/1U	670	490	460	75

Kolor standardowy: RAL 7035

1P – uchylny panel wrzutowy do banknotów  
1U – uchylna szuflada wrzutowa z kasetą na banknoty

# Wrzutnie nocne i skrytki depozytowe

## Wrzutnie nocne

WPM II – mechaniczna wrzutnia nocna depozytowa  
WPME II – elektroniczna wrzutnia nocna depozytowa

- > Urządzenie służące do całonocnego przyjmowania depozytów.
- > Certyfikat IMP klasa DII.
- > Połączenie z sejfem II kl. odporności na włamanie.
- > Wykonanie w wersji mechanicznej i elektronicznej.
- > Kontrola dostępu przy pomocy: klucza w wersji mechanicznej i pin-kodu lub karty zbliżeniowo-magnetycznej w wersji elektronicznej.
- > Złożenie depozytu potwierdzone w wersji elektronicznej wydrukiem pokwitowania (data, godzina, ilość depozytów i numer identyfikujący użytkownika).
- > Dodatkowe oświetlenie po otwarciu drzwi.
- > Lakierowane wysokiej jakości farbami proszkowymi, kolor standardowy RAL 7035 (lub inne wg palety RAL).



Model	Wymiary zewnętrzne [mm]			Wymiary wewnętrzne [mm]			Zamek	Waga [kg]
	wys.	szer.	gł.	wys.	szer.	gł.		
WPM II	570	650	570	–	–	–	K	235
WPM II – 1600	1600	650	570	950	525	385	K	405
WPM II – 1400	1400	650	570	750	525	385	K	365

Wymiary wew. bębna: wys. – 90 mm, szer. – 350 mm, gł. – 250 mm.  
Wymiary zewn. nie zawierają modułu drzwi frontowych i kanału osłonowego wrzutni.

Kolor standardowy: RAL 7035

### Wyposażenie standardowe:

K – zamek kluczowy w klasie A

### Wyposażenie dodatkowe (za dopłatą):

rękaw wrzutowy  
klucze  
Zamek kluczowy w kl. A  
Zamek szyfrowy w kl. A  
Zamek elektroniczny



# Wrzutnie nocne i skrytki depozytowe

## Skrytki depozytowe

- > Skuteczna ochrona przed niepowołanym dostępem.
- > Dowolna możliwość konfiguracji skrytek.
- > Wykonanie w wersji wolnostojącej.
- > Wyposażenie: wyjmowane kasety wewnętrzne.
- > Zamykane wysokiej klasy zamkami dwukluczowymi.
- > Skrytki i kasety lakierowane proszkowo wysokiej jakości farbami proszkowymi, dodatkowo fronty drzwiczek wykończone stalą kwasoodporną.
- > Możliwość łączenia kolumn skrytek depozytowych w ciągi

### Wyposażenie standardowe:

K2 – zamek dwukluczowy

Model	Wymiary zewnętrzne [mm]			Zamek
	wys.	szer.	gł.	
SD 6*	60	290	430	K2
SD 8*	80	290	430	K2
SD 10*	100	290	430	K2
SD 16*	160	290	430	K2
SD 20*	200	290	430	K2
SD 30	300	290	430	K2
SD 44	440	290	430	K2
SD 60	600	290	430	K2

Uwaga: \* – z kasetą wewnętrzną  
Kolor standardowy: RAL 7035



# Szafy na dokumenty niejawne

## Szafy na dokumenty niejawne kl. A

MSA M i MSA R

zapewniają skuteczną ochronę dokumentów zastrzeżonych potwierdzoną certyfikatem IMP

1) MSA M - wyrób spełnia wymagania stawiane szafom do przechowywania dokumentów niejawnych zgodnie z Kryteriami Technicznymi KT/101/IMP/2004(5) oraz zgodnie z Zarządzeniem Nr 25/MON Ministra Obrony Narodowej z dnia 17 listopada 2005 r. w sprawie szczegółowego sposobu organizacji kancelarii tajnych oraz innych niż kancelaria tajna komórek organizacyjnych odpowiedzialnych za rejestrowanie, przechowywanie, obieg i udostępnianie materiałów niejawnych, stosowanie środków ochrony fizycznej oraz obiegu informacji niejawnych.

2) MSA R - wyrób spełnia wymagania stawiane szafom do przechowywania dokumentów niejawnych zgodnie z Kryteriami Technicznymi KT/101/IMP/2004(5) oraz zgodnie z Rozporządzeniem rady Ministrów z dnia 18.10.2005 r. w sprawie organizacji i funkcjonowania kancelarii tajnych i Załącznikiem nr 1 do w/w Rozporządzenia (Dz. U. 208, poz. 1741).

### Przeznaczenie:

Do zabezpieczenia dokumentów zastrzeżonych w kancelariach tajnych.

### Funkcjonalność:

Szeroka gama wymiarowa pozwala na optymalny dobór szaf do pomieszczeń. Przystawne półki umożliwiają wygodne zagospodarowanie wnętrza szafy. W zamontowanej dodatkowo skrytce możemy zabezpieczyć przed ogólnym dostępem ważne dokumenty i pieczętki.

Na drzwiach znajdują się nieusuwalne kołeczki z otworami do przewlekania sznurka oraz miseczka do odciskania pieczęci.

### Wykonanie:

Szafa w całości wykonana z blachy grubości 1 mm. Drzwi osadzone zostały na zawiasach wewnętrznych i wyposażone w zamek kluczowy klasy A ryglujący drzwi w 3 punktach. Od strony przyzawiasowej drzwi zamontowano antywłamaniową listwę. Zamek dodatkowo zabezpieczono przed próbą wiercenia. Szafa posiada otwory do mocowania do podłoża.

### Trwałość i estetyka wykonania:

Szafy wykonane zostały z wysokiej jakości blach obrabianych na nowoczesnych maszynach, co gwarantuje wysoką jakość i powtarzalność wykonania. Zamki renomowanych firm oraz sprawdzone rozwiązania konstrukcyjne gwarantują długą bezawaryjną pracę.

Szafy pokryto trwałym, łatwym w utrzymaniu czystości lakierem proszkowym



Model	Wymiary zewnętrzne [mm]			Pojemność [l]	Liczba półek	Rodzaj zamka	Waga [kg]
	wys.	szer.	gf.				
MSA-101	1500	700	500	425	3	K	47
MSA-201	1990	800	435	562	4	K	67
MSA-202	1990	900	435	634	4	K	72
MSA-203	1990	1000	435	706	4	K	78
MSA-204	1990	800	500	652	4	K	71
MSA-205	1990	900	500	736	4	K	77
MSA-206	1990	1000	500	820	4	K	82

Kolor standardowy: RAL 7035



#### Wyposażenie standardowe:

- K – zamek kluczowy w klasie A
- Miseczki do plombowania

#### Wyposażenie dodatkowe (za dopłatą):

- K – zamek kluczowy
- S – zamek szyfrowy w klasie A
- Skrytka wewnętrzna
- Półka





# Szafy na dokumenty niejawne

## Szafy na dokumenty niejawne kl. B

- > Solidne zabezpieczenie dokumentów.
- > Certyfikat IMP.
- > Atestowane zamki zgodne z wymaganiami.
- > Wyposażone w miseczki do plombowania i otwory do kotwienia.
- > Możliwość wmontowania skarbczyka.
- > Przystawne półki.
- > Lakierowanie wysokiej jakości farbami proszkowymi, kolor standardowy RAL 7035 (lub inne wg palety RAL).

### Wyposażenie standardowe:

Dla szafy MS3-M

K – zamek kluczowy w klasie B

S – zamek szyfrowy

SARGENT & GREENLEAF 8550 w klasie B

Miseczki do plombowania

Dla szafy MS3-R

K – zamek kluczowy w klasie B

S – zamek szyfrowy w klasie B

Miseczki do plombowania

### Wyposażenie dodatkowe (za dopłatą):

Skrytka wewnętrzna

Półka



Model	Wymiary zewnętrzne [mm]			Pojemność [l]	Liczba półek	Rodzaj zamka	Waga [kg]
	wys.	szer.	gł.				
MS1-30	1850	700	500	566	4	K+S	153
MS1-31	1500	700	500	453	3	K+S	130
MS1-32	900	500	500	189	2	K+S	75
MS1-33	700	500	500	144	1	K+S	54

Kolor standardowy: RAL 7035



MS1-30



MS1-31



MS1-32



MS1-33

Dane techniczne zamieszczone w katalogu podlegają zmianom bez uprzedzenia

## Szafy na dokumenty niejawne kl. C

Szafy w klasie C zapewniają skuteczną ochronę dokumentów ściśle tajnych potwierdzoną, certyfikatami IMP

### Przeznaczenie:

Do zabezpieczania dokumentów ściśle tajnych w kancelariach tajnych.

### Funkcjonalność:

Szafy zapewniają wygodne i bezpieczne przechowywanie dokumentów. Dokumenty mogą być składowane na przestawnych półkach lub montowanych na życzenie skrytkach wewnętrznych. Na drzwiach i korpusie znajdują się nieusuwalne kołeczki z otworami do przewlekania sznurka oraz miseczka do odciskania pieczęci.

### Wykonanie:

Szafa jest konstrukcją jednopłaszczową wykonaną z blachy grubości 5 mm. Drzwi jednoskrzydłowe osadzone na zawiasach wewnętrznych wyposażone zostały w mechanizm ryglujący na trzech krawędziach, a od strony przyzawiasowej zamontowano rygle stałe. Mechanizm ryglowy napędzany jest klamką, a do blokowania go zastosowano zamek kluczowy kl. B oraz zamek szyfrowy kl. B Sargent&Greenleaf nr 8560. Zamki dodatkowo zabezpieczono przed próbą wiercenia. Szafa posiada otwory do mocowania do podłoża.

### Trwałość i estetyka wykonania:

Szafy wykonane zostały z wysokiej jakości blach obrabianych na nowoczesnych maszynach, co gwarantuje wysoką jakość i powtarzalność wykonania. Zamki renomowanych firm oraz sprawdzone rozwiązania konstrukcyjne gwarantują długą bezawaryjną pracę. Szafy pokryto trwałym, łatwym w utrzymaniu czystości lakierem proszkowym.

### Wyposażenie standardowe:

Dla szafy MS5 M i MSA R

K – zamek kluczowy w klasie B

S – zamek szyfrowy SARGENT & GREENLEAF 8560 w klasie B

Miseczki do plombowania

### Wyposażenie dodatkowe (za dopłatą):

Skrytka wewnętrzna

Półka



Model	Wymiary zewnętrzne [mm]			Pojemność [l]	Liczba półek	Rodzaj zamka	Waga [kg]
	wys.	szer.	gł.				
MS1-50	1850	700	500	566	4	K+S	236
MS1-51	1500	700	500	445	3	K+S	200
MS1-52	900	500	500	185	2	K+S	115
MS1-53	700	500	500	142	1	K+S	95

Kolor standardowy: RAL 7035



# Szafy na akta

Zabezpieczenie mienia i meble metalowe



## Szafy lekkie na akta

- > Estetyczny i funkcjonalny produkt.
- > Skuteczne zabezpieczenie dokumentów.
- > Solidny trzypunktowy system zamykania.
- > Dowlolne ustawienie półek.
- > Możliwość zainstalowania skarbczyka.
- > Lakierowane wysokiej jakości farbami proszkowymi, kolor standardowy RAL 7035 (lub inne wg palety RAL).



MS1



MS2



MS2-N

Model	Wymiary zewnętrzne [mm]			Liczba półek	Pojemność [l]	Rodzaj zamka	Waga [kg]
	wys.	szer.	gf.				
MS1-101	1990	400	435	4	275	B	38
MS2-101	1990	800	435	4	562	B	56
MS2-102	1990	900	435	4	634	B	60
MS2-103	1990	1000	435	4	706	B	65
MS2-104	1990	1200	435	4	849	B	75
MS2-N01	800	800	435	1	219	B	24
MS2-N02	800	900	435	1	247	B	27
MS2-N03	800	1000	435	1	275	B	29
MS2-N04	800	1200	435	1	331	B	34

Kolor standardowy: RAL 7035

**Wyposażenie standardowe:**  
B- zamek kluczowy z uchwytem

**Wyposażenie dodatkowe**  
(za dopłatą):  
Skrytka wewnętrzna  
Półka



## Szafy wzmocnione na akta

Szafy na akta wzmocnione umożliwiają przechowywanie i zabezpieczenie dokumentów

### Przeznaczenie:

Do zabezpieczenia akt, pieczęci, cennego sprzętu biurowego.

### Funkcjonalność:

Solidny wyrób wyposażony w mechanizm ryglowy blokowany atestowanym zamkiem stanowi dobre zabezpieczenie przechowywanych w nim rzeczy.

Przestawne półki co 14 mm umożliwiają wygodne zagospodarowanie wnętrza szafy. W zamontowanej dodatkowo skrytce możemy zabezpieczyć przed ogólnym dostępem ważne dokumenty i pieczętki.

### Wykonanie:

Korpus szafy jednopłaszczyznowy. Dwupłaszczyznowe drzwi osadzone zostały na zawiasach wewnętrznych i wyposażone w trzypunktowy system ryglujący napędzany klamką. Mechanizm ryglowy standardowo jest blokowany zamkiem kluczowym kl. A. Istnieje możliwość zamontowania zamka szyfrowego, szyfrowego elektronicznego lub kombinacji zamków.

### Wyposażenie standardowe:

K- zamek kluczowy w kl. A

### Wyposażenie dodatkowe (za dopłatą):

Skrytka wewnętrzna

Zamek szyfrowy w kl. A

Zamek kluczowy w kl. A

Zamek elektroniczny

Półka



Model	Wymiary zewnętrzne [mm]			Pojemność [l]	Liczba półek	Rodzaj zamka	Waga [kg]
	wys.	szer.	gł.				
MS2-1	1990	1000	500	900	4	K	117
MS2-2	1990	1000	500	900	4	K	96

Kolor standardowy: RAL 7035

# Szafy na kartoteki

Szafy na kartoteki umożliwiają przechowywanie kartotek i teczek wiszących

**Przeznaczenie:**

Do uporządkowanego przechowywania dokumentów w urzędach, różnych instytucjach, zakładach pracy itp.

**Funkcjonalność:**

W zależności od modelu możemy przechowywać dokumenty formatu A6, A5, i A4. W szafach przystosowanych do formatu A4 możemy zastosować do segregacji dokumentów teczki zawieszkowe. Dzięki zastosowanym prowadnicom kulkowym uzyskaliśmy pełen dostęp do zawartości szuflad, a zastosowanie centralnego zamka umożliwia łatwe ich blokowanie. Dla bezpieczeństwa użytkownika szafę wyposażono w blokadę uniemożliwiającą wysunięcie więcej niż jednej szuflady.



**Wykonanie**

Korpus szafy wykonany został z blachy grubości 0,8 mm, szuflada z blachy grubości 0,8 i 1 mm. W modelach SK2, SK3, SK4, SK5, SK6, SK8 zastosowano prowadnice o dopuszczalnym obciążeniu 45 kg, natomiast w modelach SK4/1, SK4/2, SK5/1, SK5/2 prowadnice o dopuszczalnym obciążeniu 65 kg. Głębokość użytkowa szuflad min. 500 mm.

**Trwałość i estetyka wykonania**

Szafy zostały wykonane z wysokiej jakości blach obrabianych na maszynach sterowanych komputerowo, co gwarantuje najwyższą jakość wykonania. Zastosowane prowadnice i zamki renomowanych firm dają lekką i bezawaryjną pracę. Szafy pokryto trwałym, łatwym w utrzymaniu czystości lakierem proszkowym.

**Wyposażenie dodatkowe (za dopłatą):**

Ramki na identyfikator na licu szuflady



A4 – ułożenie dokumentów poziome  
 A4 / ułożenie dokumentów pionowe  
 Kolor standardowy: RAL 7035

Model	Wymiary zewnętrzne [mm]			Liczba szuflad	Rodzaj kartoteki	Udźwig szuflady [kg]	Waga [kg]
	wys.	szer.	gł.				
SK2	712	410	580	2	A4 –	45	28
SK3	1006	410	580	3	A4 –	45	39
SK4	1300	410	580	4	A4 –	45	50
SK4/1	1285	416	630	4	A4 –	65	52
SK4/2	1300	770	580	4	2 x A4 –	65	71
SK5	1594	410	580	5	A4 –	45	61
SK5/1	1285	545	630	5	2 x A5 –	65	67
SK5/2	1285	775	630	5	4 x A5 /	65	90
SK6	1300	572	580	6	2 x A5 –	45	69
SK8	1300	410	580	8	2 x A6 –	45a	65



SK2



SK3



SK4



SK6



SK8



# Moduły doręczeńowych skrzynek pocztowych

- > Zgodnie z ustawą z dnia 12 czerwca 2003 r. PRAWO POCZTOWE (Dz.U. Nr 130 poz. 1188 z 2003 r.) oraz Rozporządzeniem Ministra Infrastruktury z dnia 24 września 2003 r. (Dz.U. Nr 177 poz. 1731 z 2003 r.) i z dnia 15 kwietnia 2004 r. istnieje obowiązek montażu i konserwacji skrzynek pocztowych lub ich wymiany w celu zagwarantowania pełnego dostępu dla innych prywatnych operatorów pocztowych, którzy mogą świadczyć usługi pocztowe w związku z liberalizacją rynku usług pocztowych.



- > Skrzynki DSP spełniają wymagania zawarte w normie Nr PN-P-71004:1998 oraz wyżej wymienionych aktach prawnych
- > Przystosowane do montażu wewnątrz budynku – na zewnątrz mieszkań.
- > Wykonanie z blachy stalowej
- > Drzwiczki osadzone na zawiasach wewnętrznych i wyposażone w otwór wrzutowy z klapką uchylną do góry
- > Posiadają zabezpieczenie przed wyjęciem korespondencji przez osoby niepowołane
- > Lakierowane wysokiej jakości farbami proszkowymi, kolor standardowy RAL 7035 (lub inne wg palety RAL).

Model	Wymiary zewnętrzne *			Waga [kg]
	wys.	szer.	gł.	
Skrzynka DSP – 110	110	375	280	2,6
Skrzynka DSP – 220	220	375	280	4,9
Skrzynka DSP – 330	330	375	280	6,9

\* – dotyczy wymiarów pojedynczej skrzynki  
Kolor standardowy: RAL 7035

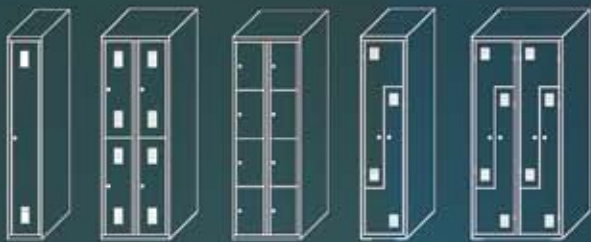
Przykładowe zestawienia modułów doręczeńowych skrzynek pocztowych



# Szafy ubraniowe BHP

## Szafki ubraniowe lakierowane z daszkiem prostym

- > Estetyczny i funkcjonalny produkt.
- > Kompleksowe zagospodarowanie każdego pomieszczenia.
- > Drzwi ryglowane jedno lub trzypunktowo zamkiem cylindrycznym.
- > Skuteczna wymiana powietrza przez otwory wentylacyjne w drzwiach.
- > Wariantowe wyposażenie w: nóżki, ławeczki, przegrody wewnętrzne.
- > Możliwość zastosowania indywidualnych rozwiązań konstrukcyjnych.
- > Lakierowanie wysokiej jakości farbami proszkowymi, kolor standardowy RAL 7035 (lub inne wg palety RAL).



SU 1c/1d SU 2c/4d SU 2c/8d SUL 1c/2d SUL 2c/4d



Model		Wymiary zewnętrzne [mm]			Rodzaj zamka	Waga [kg]
nowe	stare	wys.	szer.	gł.		
SU 1c/1d	SU 1	1800	300	500	B	19
SU 1c/1dp	SUP 1	1800	400	500	B	25
SU 2c/2d	SU 2	1800	600	500	B	33
SU 2c/2dp	SUP 2	1800	800	500	B	49
SU 3c/3d	SU 3	1800	900	500	B	47
SU 2c/4d	SU 4	1800	600	500	B	34
SU 2c/8d	SU 8	1800	600	500	B	38
SUL 1c/2d	SUL 2	1800	400	500	B	30
SUL 2c/4d	SUL 4	1800	800	500	B	53

c – kolumna, d – drzwi, p – przegroda wewnętrzna,  
Kolor standardowy: RAL 7035

### Wyposażenie standardowe:

- B – zamek bębnowy
- 1- punktowe ryglowanie drzwi
- Zamki w systemie Masters

### Wyposażenie dodatkowe (za dopłatą):

- Ławka do SU1c/1d, SU1c/1dp, SUL 1c/2d (dł. 300 i 400 mm)
- Ławka do SU2c/2d, SU2c/4d, SU2c/8d (dł. 600 mm)
- Ławka do SUP2c/2dp, SUL2c/2d, SU3c/3d (dł. 800 i 900 mm)
- trypunktowe ryglowanie
- Komplet nóżek (150 mm)
- Numeracja drzwi
- Breloczki do kluczy

Wyposażenie ze stali kwasoodpornej

# Szafy ubraniowe BHP



## Szafki ubraniowe lakierowane z daszkiem skośnym

- > Estetyczny i funkcjonalny produkt.
- > Kompleksowe zagospodarowanie każdego pomieszczenia.
- > Drzwi ryglowane jedno lub trzypunktowo zamkiem cylindrycznym.
- > Skuteczna wymiana powietrza przez otwory wentylacyjne w drzwiach.
- > Wariantowe wyposażenie w: nóżki, ławeczki, przegrody wewnętrzne.
- > Możliwość zastosowania indywidualnych rozwiązań konstrukcyjnych.
- > Lakierowanie wysokiej jakości farbami proszkowymi, kolor standardowy RAL 7035 (lub inne wg palety RAL).

### Wyposażenie standardowe:

- B – zamek bębnekowy EURO LOCK
- Jednopunktowe ryglowanie drzwi
- Zamki w systemie Masters

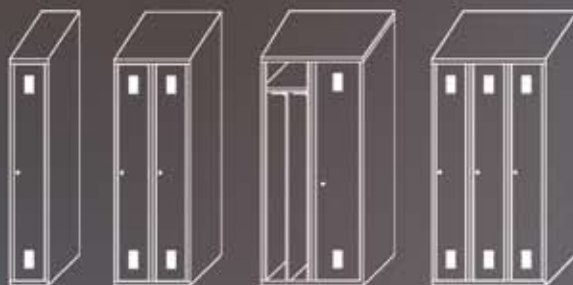
### Wyposażenie dodatkowe (za dopłatą):

- Ławka do SU 1c/1ds (dł. 300 mm)
- Ławka do SU 2c/2ds (dł. 600 mm)
- Ławka do SU2c/2dps (dł. 800 mm)
- Ławka do SU 3c/3ds (dł. 900 mm)
- Trzypunktowe ryglowanie
- Komplet nóżek (150 mm)
- Numeracja drzwi
- Breloczki do kluczy

Model		Wymiary zewnętrzne			Rodzaj zamka	Waga [kg]
Oznaczenie nowe	Oznaczenie stare	wys.	szer.	gł.		
SU 1c/1ds	SU 1	1975	300	500	B	21
SU 2c/2ds	SU 2	1975	600	500	B	37
SU 2c/2dps	SUP 2	1975	800	500	B	54
SU 3c/3ds	SU 3	1975	900	500	B	52

c – kolumna, d – drzwi, p – przegroda wewnętrzna,  
s – skośny daszek 25°

Kolor standardowy: RAL 7035



SU 1c/1ds

SU 2c/2ds

SU 2c/2dps

SU 3c/3ds





## Inne szafki ubraniowe na specjalne zamówienie (minimum – 20 szt.)

- > Estetyczny i funkcjonalny produkt.
- > Kompleksowe zagospodarowanie każdego pomieszczenia.
- > Drzwi ryglowane jedno lub trzypunktowo zamkiem cylindrycznym.
- > Skuteczna wymiana powietrza przez otwory wentylacyjne w drzwiach.
- > Wariantowe wyposażenie w: nóżki, ławeczki, przegrody wewnętrzne, skośny daszek.
- > Możliwość zastosowania indywidualnych rozwiązań konstrukcyjnych.
- > Lakierowanie wysokiej jakości farbami proszkowymi, kolor standardowy RAL 7035 (lub inne wg palety RAL).



### Wyposażenie standardowe:

B – zamek bębnowy EURO LOCK  
Jednopunktowe ryglowanie drzwi  
Zamki w systemie Masters

### Wyposażenie dodatkowe (za dopłatą):

Ławka do SU 1c/2d, SU 1c/4d, SU 1c/5d (dł. 300 mm)  
Ławka do SU 2c/8d, SU 2c/10d (dł. 600 mm)  
Ławka do SU 3c/6d (dł. 900 mm)  
Ławka do SU 3c/3dp, SU 4c/4d (dł. 1200 mm)

Model	Wymiary zewnętrzne [mm]			Rodzaj zamka
	wys.	szer.	gł.	
SU 1c/2d	1800	300	500	B
SU 1c/4d	1800	300	500	B
SU 1c/5d	1800	300	500	B
SU 2c/8d	1800	600	500	B
SU 2c/10d	1800	600	500	B
SU 3c/3dp	1800	1200	500	B
SU 3c/6d	1800	900	500	B
SU 4c/4d	1800	1200	500	B

c – kolumna  
d – drzwi  
p – przegroda wewnętrzna

Kolor standardowy: RAL 7035



SU 1c/2d

SU 1c/4d

SU 1c/5d

SU 2c/8d

SU 3c/3dp

SU 3c/6d

SU 4c/4d

# Zestawy szatniowe

**Zestawy szatniowe** — optymalne wykorzystanie powierzchni szatni

**Przeznaczenie:**

Do przechowywania ubrań czystych i rzeczy osobistych w szatniach.

**Funkcjonalność:**

Specjalna konstrukcja wyrobu umożliwia wykorzystanie małej powierzchni pomieszczeń na szatnie, szczególnie w zakładach pracujących w systemie zmianowym. Zestawy oferujemy w wykonaniu 5-, 10-drzwičzkowym, jak również tylko z półką. Zestawy standardowo są wykonane z ławką i rusztem do postawienia butów i wyposażone w wieszaki.

W celu zapewnienia łatwego utrzymania czystości zestawy zostały wykonane ze skośnym daszkiem o nachyleniu 25°.

**Wykonanie:**

Zestawy wykonane są z blachy grubości 0,8 mm, ławka i rama rusztu z profili zimnogiętych o przekroju kwadratowym. Nóżki ławki zakończone regulowaną stopką z tworzywa. Listwy ławki wykonane z lakierowanej tarcicy iglastej lub w opcji z polietylenu. Drzwi skrytek otwierane na zawiasach wewnętrznych wyposażone w zamek bębnekowy. Zestaw ZS 10 możemy ustawić jako lewo- lub prawostronny.

**Trwałość i estetyka wykonania:**

Szafy wykonane zostały z wysokiej jakości blach obrabianych na nowoczesnych maszynach, co gwarantuje wysoką jakość i powtarzalność wykonania. Poprzez wielokrotne gięcie blach uzyskano dobrą sztywność wyrobów.

Szafy pokryto trwałym, łatwym w utrzymaniu czystości lakierem proszkowym.





Model	Wymiary zewnętrzne [mm]			Wymiary wewnętrzne skrytki [mm]			Zamek	Waga [kg]
	wys.	szer.	gł.	wys.	szer.	gł.		
ZS - 0	2170	1150	750	—	—	—	B	60
ZS - 5	2170	1150	750	245	249	470	B	66
ZS - 10	2170	1150	750	245	248	470	B	75

Kolor standardowy: RAL 7035

**Wyposażenie standardowe:**

- B – zamek bębnowy
- Wieszaki: 5 szt. do ZS - 0
- 5 szt. do ZS - 5
- 10 szt. do ZS - 10

**Wyposażenie dodatkowe (za dopłatą):**

- Numeracja drzwi
- Breloczek
- Siedziska z PE







## Regały stacjonarne RS i RSO

RS – lakierowane, RSO – ocynkowane

### Przeznaczenie:

Do przechowywania przedmiotów wymagających optymalnego i wygodnego wykorzystania powierzchni.

### Funkcjonalność:

Dzięki zastosowaniu prostego montażu przy pomocy narzędzi warsztatowych oraz możliwości regulacji przestrzeni pomiędzy półkami i dowolnej ich konfiguracji możemy optymalnie wykorzystać powierzchnię regału. Trwałość i stabilność takiego systemu pozwala na budowę systemów wielopozomowych.

### Wykonanie:

Dźwigary regału wykonane są z kątownika o wymiarach 30x30 mm lub w wersji wzmocnionej 40x40 mm o grubości 2 mm, półki wykonane są z blachy o grubości 0,8 mm; w przypadku większych obciążeń półki dodatkowo wyposażone są we wzmocnienia.

### Trwałość i estetyka wykonania:

Regały wykonane zostały z wysokiej jakości blach obrabianych na nowoczesnych maszynach, co gwarantuje wysoką jakość i niezawodność wykonania.

Proszkowa powłoka malarska, a w przypadku regałów niomalowanych powłoka cynkowa gwarantuje znakomite zabezpieczenie ich powierzchni.

Model	Wysokość [mm]	Wymiary półki [mm]		Liczba półek	Udźwig półki [kg]	Waga [kg]
		wys.	szer.			
511	2000	940	320	5	70	19
512	2000	940	420	5	70	22
513	2000	940	500	5	70	25
514	2000	940	580	5	70	27
711	2500	940	320	7	70	28
712	2500	940	420	7	70	32
713	2500	940	500	7	70	36
714	2500	940	580	7	70	40

Kolor standardowy: RAL 7035

## Regały pełne

Modele: R-10, R-15, R-16, R-18

### Przeznaczenie:

Do przechowywania przedmiotów wymagających optymalnego i wygodnego wykorzystania powierzchni.

### Funkcjonalność:

Oferujemy regały w czterech różnych ilościach półek. Modułowa konstrukcja powoduje, że zamontowanie obok siebie kilku pojedynczych regałów sprawia wrażenie jednego dużego zestawu.

### Wykonanie:

Regały w całości wykonane są z blachy o grubości 0,8 mm. Przestrzenie składowania są całkowicie osłonięte przegrodami, półkami i ścianami bocznymi. Posiadają specjalnie skonstruowany daszek o kącie pochylenia 25°, pozwalający na utrzymanie czystości.

### Trwałość i estetyka wykonania:

Regały wykonane zostały z wysokiej jakości blach obrabianych na nowoczesnych maszynach, co gwarantuje wysoką jakość i powtarzalność wykonania. Regały pokryto trwałą, łatwą w utrzymaniu czystości lakierem proszkowym.



R-10



R-15



R-16



R-18

Model	Wymiary zewnętrzne [mm]			Liczba półek	Waga [kg]
	wys.	szer.	gł.		
R-10	2125	776	500	10	44
R-15	2125	1150	500	15	65
R-16*	1800	1160	700	16	55
R-18	2125	1150	500	18	68

\* z ławeczką

Kolor standardowy: RAL 7035

**Wyposażenie dodatkowe** (za dopłatą):  
Numeracja





# Skrytki śniadaniowe

Skrytki śniadaniowe  
wypożyczenie jadalni i pomieszczeń wymagających szczególnej czystości

**Przeznaczenie:**

Do przechowywania naczyń i sztućców oraz pożywienia przynieszonego przez pracowników z zewnątrz zakładu w pomieszczeniach wymagających szczególnej czystości.

**Funkcjonalność:**

Oferujemy skrytki w dwóch wykonaniach dwunasto- lub osiemnasto-skrzytkowe w kolumnach po sześć komór. Na tylnej ścianie znajdują się otwory do montażu na ścianie. Modułowa konstrukcja powoduje, że zamontowanie obok siebie kilku pojedynczych zestawów sprawia wrażenie jednego dużego zestawu.

**Wykonanie:**

Skrytki w całości wykonane są z blachy 0,8 mm. Posiadają specjalnie skonstruowany według wymogów dla zakładów spożywczych daszek o kącie pochylenia 25° pozwalający na utrzymanie czystości. Drzwi osadzone zostały na zawiasach wewnętrznych. Drzwi blokowane są jednopunktowym zamkiem bębnowym. Dodatkowo skrytki możemy wyposażyć w numerek na drzwiach.

**Trwałość i estetyka wykonania:**

Skrytki wykonane zostały z wysokiej jakości blach obrabianych na nowoczesnych maszynach, co gwarantuje wysoką jakość i powtarzalność wykonania.



Model	Wymiary zewnętrzne [mm]			Wymiary wewnętrzne [mm]			Waga [kg]	Zamek
	wys.	szer.	gł.	wys.	szer.	gł.		
SW - 12	1500	450	300	214	216	275	29	B
SW - 18	1500	676	300	214	216	275	39	B

Kolor standardowy: RAL 7035

Dane techniczne zamieszczone w katalogu podlegają zmianom bez uprzedzenia



# Szafy ubraniowe BHP / INOX

## Szafy ubraniowe BHP / INOX

- > Estetyczny i funkcjonalny produkt.
- > Wykonanie z blachy kwasoodpornej.
- > Kompleksowe zagospodarowanie każdego pomieszczenia.
- > Drzwi ryglowane jedno- lub trzypunktowo zamkiem cylindrycznym.
- > Skuteczna wymiana powietrza przez otwory wentylacyjne w drzwiach.
- > Wariantowe wyposażenie w: nóżki, ławeczki, przegrody wewnętrzne.
- > Możliwość zastosowania indywidualnych rozwiązań konstrukcyjnych.

### Wyposażenie dodatkowe (za dopłatą):

- Ławka z siedziskiem drewnianym do SU 1
- Ławka z siedziskiem drewnianym do SU 2, SU 4
- Ławka z siedziskiem drewnianym do SU 3
- Komplet nóżek regulacyjnych
- 3-pkt. ryglowanie
- Numeracja drzwi
- Breloczek 1 szt.
- Siedziska z PE do SU 1
- Siedziska z PE do SU 2, SU 4
- Siedziska z PE do SU 3



Model	Wymiary zewnętrzne [mm]			Rodzaj zamka	Waga [kg]
	wys.	szer.	gł.		
SU 1	1975	300	500	B	28
SU 2	1975	600	500	B	43
SU 4	1975	600	500	B	44
SU 3	1975	900	500	B	56

Kolor standardowy: RAL 7035

### Wyposażenie standardowe:

- B – zamek bębnowy
- 1-punktowe ryglowanie drzwi
- Zamki w systemie Masters



Wyposażenie ze stali kwasoodpornej

# Zestawy szatniowe / INOX

## Zestawy szatniowe

optymalne wykorzystanie powierzchni szatni

### Przeznaczenie:

Do przechowywania ubrań czystych, roboczych, rzeczy osobistych w zakładach przemysłu spożywczego, przemysłu chemicznego i laboratoriach, gdzie wymagana jest szczególna dbałość o czystość zestawów oraz w pomieszczeniach, gdzie panują agresywne warunki, które mogłyby spowodować szybkie uszkodzenie zestawów wykonanych ze zwykłych stali.

### Funkcjonalność:

Specjalna konstrukcja wyrobu umożliwia wykorzystanie małej powierzchni pomieszczeń na szatnie, szczególnie w zakładach pracujących w systemie zmianowym. Zestawy oferujemy w wykonaniu 5-, 10-drzwiczkowym, jak również tylko z półką. Zestawy standardowo są wykonane z ławką i rusztem do postawienia butów i wyposażone w wieszaki. W celu zapewnienia łatwego utrzymania czystości zestawy zostały wykonane ze skośnym daszkiem o nachyleniu 25°.

### Wykonanie:

Zestawy wykonane są z blachy kwasoodpornej grubości 0,8 mm, ławka i rama rusztu z profili zimnogiętych o przekroju kwadratowym. Nóżki ławki zakończone regulowaną stopką z tworzywa. Listwy ławki wykonane są z polietylenu. Drzwi skrytek otwierane na zawiasach wewnętrznych wyposażone w zamek bębnekowy. Zestaw ZS 10 możemy ustawić jako lewo- lub prawostronny.

### Trwałość i estetyka wykonania:

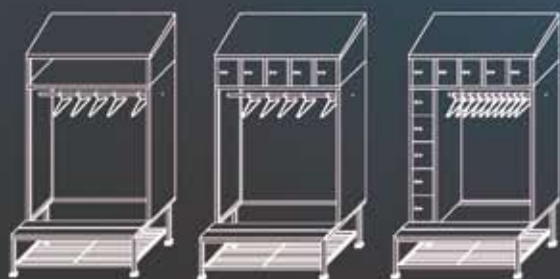
Zestawy wykonane zostały z wysokiej jakości blach kwasoodpornych obrabianych na nowoczesnych maszynach, co gwarantuje wysoką jakość i powtarzalność wykonania.

Blacha nierdzewna pozwala na łatwe utrzymanie czystości, łatwą dezynfekcję i odkażanie szaf przy użyciu agresywnych środków czystości.



Model	Wymiary zewnętrzne [mm]			Wymiary wewnętrzne [mm]			Zamek	Waga [kg]
	wys.	szer.	gł.	wys.	szer.	gł.		
ZS-0	2170	1150	750	-	-	-	B	60
ZS-5	2170	1150	750	245	249	470	B	66
ZS-10	2170	1150	750	245	248	470	B	75

Kolor standardowy: RAL 7035



ZS-0

ZS-5

ZS-10

**Wyposażenie standardowe:**

B – zamek bębnowy

Wieszaki: 5 szt. do ZS – 0

5 szt. do ZS – 5

10 szt. do ZS – 10

**Wyposażenie dodatkowe (za dopłatą):**

Siedziska z PE

Numeracja drzwi

Breloczek



Wyposażenie ze stali kwasoodpornej



# Regały pełne Inox

Modele: R-10, R-15, R-16, R-18

## Przeznaczenie:

W sposób uporządkowany pozwalają na przechowywanie i składowanie przedmiotów w zakładach przemysłu spożywczego, przemysłu chemicznego, gastronomii, laboratoriach, pomieszczeniach medycznych i innych, gdzie wymagana jest szczególna dbałość o czystość lub panują w nich agresywne warunki.



## Funkcjonalność:

Oferujemy regały w czterech różnych ilościach półek. Modułowa konstrukcja powoduje, że zamontowanie obok siebie kilku pojedynczych regałów sprawia wrażenie jednego dużego zestawu.

## Wykonanie:

Regały w całości wykonane są z blachy kwasoodpornej grubości 0,8 mm. Przestrzenie składowania są całkowicie osłonięte przegrodami, półkami i ścianami bocznymi. Posiadają specjalnie skonstruowany daszek o kącie pochylenia 25° pozwalający na utrzymanie czystości.

## Trwałość i estetyka wykonania:

Regały wykonane zostały z wysokiej jakości blach kwasoodpornych obrabianych na nowoczesnych maszynach, co gwarantuje wysoką jakość i powtarzalność wykonania. Blacha nierdzewna pozwala na łatwe utrzymanie czystości, łatwą dezynfekcję i odkażanie przy użyciu agresywnych środków czystości.

Model	Wymiary zewnętrzne [mm]			Liczba półek	Waga [kg]
	wys.	szer.	gł.		
R-10	2125	776	500	10	44
R-15	2125	1150	500	15	65
R-16*	1800	1160	700	16	55
R-18	2125	1150	500	18	68

\* z ławeczką

Kolor standardowy: RAL 7035

**Wyposażenie dodatkowe**  
(za dopłatą):  
Numeracja



# Skrytki śniadaniowe

## Skrytki śniadaniowe INOX

Modele: SW 12 i SW 18

wyposażenie jadalni i pomieszczeń wymagających szczególnej czystości

Przeznaczenie:

Do przechowywania naczyń i sztućców oraz pożywienia przynieszonego przez pracowników z zewnątrz zakładu w pomieszczeniach wymagających szczególnej czystości.

Funkcjonalność:

Oferujemy skrytki w dwóch wykonaniach dwunasto- lub osiemnastokrytkowe w kolumnach po sześć komór.

Na tylnej ścianie znajdują się otwory do montażu na ścianie. Modułowa konstrukcja powoduje, że zamontowanie obok siebie kilku pojedynczych zestawów sprawia wrażenie jednego dużego zestawu.

Wykonanie:

Skrytki w całości wykonane są z blachy kwasoodpornej grubości 0,8 mm. Posiadają specjalnie skonstruowany według wymogów dla zakładów spożywczych daszek o kącie pochylenia 25° pozwalający na utrzymanie czystości. Drzwi osadzone zostały na zawiasach wewnętrznych. Drzwi blokowane są jednopunktowym zamkiem bębnowym. Dodatkowo skrytki możemy wyposażyć w numerek na drzwiach.

Trwałość i estetyka wykonania:

Skrytki wykonane zostały z wysokiej jakości blach kwasoodpornych obrabianych na nowoczesnych maszynach co gwarantuje wysoką jakość i powtarzalność wykonania. Blacha kwasoodporna pozwala na łatwe utrzymanie czystości, łatwą dezynfekcję i odkażanie przy użyciu agresywnych środków czystości.



**Wyposażenie standardowe:**

B – zamek bębnowy  
Zamek w systemie Masters

**Wyposażenie dodatkowe (za dopłatą):**

Numeracja drzwi  
Breloczki

Model	Wymiary zewnętrzne [mm]			Wymiary wewnętrzne [mm]			Waga [kg]	Zamek
	wys.	szer.	gł.	wys.	szer.	gł.		
SW - 12	1500	450	300	214	216	275	29	B
SW - 18	1500	676	300	214	216	275	39	B

Kolor standardowy: RAL 7035

Wyposażenie ze stali kwasoodpornej



# Inne wyposażenie

## Pozostałe produkty Inox

Model	Produkt
ZP1	Zsyp na brudną odzież i ręczniki
PR1	Pojemnik na ręczniki
PR2	Kosz na odpady 20 l.
PR3	Dozownik na mydło uruchamiany łokciem
	Zlewozmywak
	Panel czystości
	Zlewozmywak rynnowy
	Szafka ze zlewozmywakiem mała
	Szafka ze zlewozmywakiem duża
	Dozownik na ręczniki papierowe
	Kosz na odpady 20 l



Zlewozmywak



Dozownik na mydło uruchamiany łokciem



Panel czystości



Zlewozmywak rynnowy





Szafka ze zlewozmywakiem mała



Szafka ze zlewozmywakiem duża



Dozownik na ręczniki papierowe



Kosz na odpady 20 l



Zsyp na brudną odzież i ręczniki

# Produkcja na zamówienia indywidualne

Firma KAMET powstała w 1991 roku i do chwili obecnej prężnie ugruntowuje swoją pozycję, zarówno na rynku krajowym, jak i zagranicznym. Wieloletnie doświadczenie i wykwalifikowana kadra pracowników pozwoliły opracować wyroby o najwyższych parametrach technicznych. Duże nakłady inwestycyjne oraz prace badawczo-rozwojowe umożliwiają dostosowanie jakości wyrobów do rosnących wymagań odbiorców. Stale wzrasta poziom satysfakcji klientów Spółki, ponieważ oferuje ona szeroką gamę produktów o wysokiej jakości, równie wysokiej funkcjonalności i nowoczesnym wzornictwie. Oprócz działalności wytwórczej w zakresie objętym katalogiem produktów, KAMET zajmuje się projektowaniem i produkcją na zamówienia indywidualne, m.in.:


- > Szaf na laptopy z elektronicznym otwieraniem szuflad;
- > Szaf do przechowywania broni myśliwskiej;
- > Paneli ochronnych grzejników konwektorowych;
- > Elementów metalowych kominków elektrycznych;
- > Uchwytów do mocowania monitorów i telewizorów LCD.



Szafa do przechowywania broni myśliwskiej



Panel ochronny grzejnika konwektorowego



Elementy metalowe kominków elektrycznych





Własne biuro konstrukcyjne, doświadczona kadra inżynierska i 90 wysoko wykwalifikowanych pracowników umożliwia realizację indywidualnych zleceń, począwszy od stadium projektu, poprzez wykonanie prototypu, na produkcji seryjnej kończąc.

KAMET dysponuje nowoczesnym parkiem maszynowym. Podstawowe urządzenia w głównym ciągu technologicznym to:

- > wycinarka laserowa CNC TRUMPF L 3020,
- > wykrawarka rewolwerowa CNC AMADA EUROPA 258,
- > prasa krawędziowa CNC AMADA HFT 100/3,
- > prasa krawędziowa CNC AMADA HFT 50/2,
- > prasa krawędziowa LVD 50/2,5,
- > gilotyna SAFAN 4/2500,
- > linia malowania proszkowego z fosforowaniem żelazowym.

System zarządzania jakością ISO 9001:2000 potwierdzony certyfikatem TÜV CERT 04100 21584, gwarantuje najwyższą jakość i powtarzalność wykonania wszystkich podzespołów i produktów. Stosowane do produkcji sprawdzone materiały i komponenty oraz prowadzona na bieżąco wewnętrzna kontrola jakości sprawiają, że wyroby firmy KAMET posiadają wysokie i niezawodne parametry techniczne.



Uchwyty do mocowania monitorów i telewizorów LCD





KAMET Sp. z o.o.  
13-100 Nidzica, Piątki 48  
woj. warmińsko-mazurskie  
Tel. +48 89 625-47-42  
Fax +48 89 625-40-23  
handlowy@kamet.com.pl  
www.kamet.com.pl

