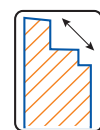


# Sejfy antywłamaniowe z ognioodpornością

serii: FRS

VALBERG



MULTI LAYER SYSTEM



YOU GOT MORE

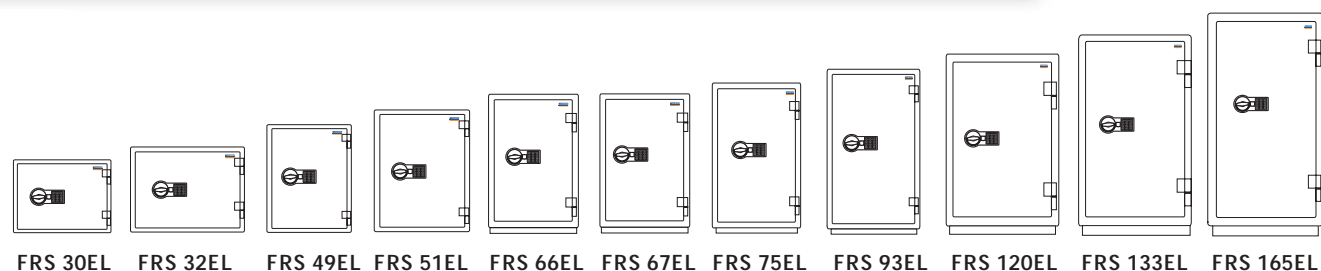


FRS 30 EL

Model	W	G	W	W	W	W	W	W	KG	Vol	cena PLN netto
FRS 30 EL	296	430	365	188	326	236	taca	-	31	15	1 099
FRS 32 EL	315	445	425	207	341	296	taca	-	38	21	1 142
FRS 49 EL	490	361	425	382	257	296	1+taca	-	46	29	1 312
FRS 51 EL	510	445	425	402	341	296	1+taca	-	54	41	1 530
FRS 67T EL	710	485	450	527	346	301	1	85x343	86	49	2 245
FRS 75T EL	790	485	450	607	346	301	1	85x343	103	64/8	2 407
FRS 93T EL	970	565	450	786	426	301	2	85x423	138	98/10	2 825
FRS 120T EL	1255	711	580	1034	546	418	2	135x515	290	236/26	4 313
FRS 133T EL	1391	711	580	1170	546	418	2	135x515	332	267/26	4 586
FRS 165T EL	1708	711	580	1487	546	418	3	135x515	390	340/26	5 346



Zamek elektroniczny PS 300



- Klasa odporności: S2
- Ochrona antywłamaniowa wg PN - EN 14 450
- Odporność ogniowa 60 min LFS 60P (E-CBS) wg EN 15569
- Drzwi i korpus sejfu wzmocnione ognioodpornym wypełnieniem o chronionym patencie składzie
- Wielopłaszczyznowa schodkowa konstrukcja drzwi i korpusu - „sejf w sejfie”
- Grubość drzwi aż 95 mm i grubość ścian aż 50 mm
- Blokada termiczna zabezpieczająca szczelinę pomiędzy obudową i drzwiami przed ogniem i wysoką temperaturą

- Obniżona waga
- Najbogatsze standardowe wyposażenie na rynku
- Zamek elektroniczny certyfikowany klasa A w standardzie
- W modelach FRS 30, 32, 49, 51 wygodna wysuwana taca w standardzie
- W pozostałych, wyższych modelach, wysuwana szuflada (skarbczyk) z wygodnym uchwytem w standardzie
- Szeroki wybór rozmiarów
- Drzwi otwierają się na 180 stopni
- Kolor RAL 7035 (jasnoszary)

# Sejfy antywłamaniowe z ognioodpornością

serii: FRS



Wysuwana taca w standardzie

Wysuwana szuflada (skarbczyk) w standardzie



Zamek elektroniczny w standardzie

Grubość ścian 50 mm

Grubość drzwi 95 mm

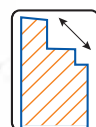
YOU GOT MORE

# Sejfy antywłamaniowe z ognioodpornością

serii: **ASG**

**VALBERG**

YOU GOT MORE



MULTI LAYER SYSTEM



ASG 95



ASG 46

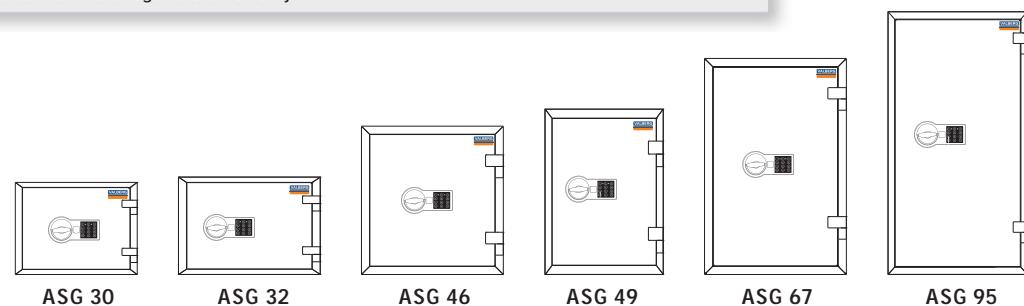


95 MM

Model	1	2	3	4	5	6	7	8	9	10	11	12	13	14	15	16	17	18	19	20	21	22	23	24	25	26	27	28	29	30	31	32	33	34	35	36	37	38	39	40	41	42	43	44	45	46	47	48	49	50	51	52	53	54	55	56	57	58	59	60	61	62	63	64	65	66	67	68	69	70	71	72	73	74	75	76	77	78	79	80	81	82	83	84	85	86	87	88	89	90	91	92	93	94	95	96	97	98	99	100
ASG-30	300	427	385	170	316	235	1	49	13	1 429																																																																																										
ASG-32	315	445	450	185	335	300	1	57	19	1 484																																																																																										
ASG-46	460	440	450	330	330	300	1	71	32	1 869																																																																																										
ASG-49	490	360	450	360	249	300	1	66	27	1 869																																																																																										
ASG-67	670	440	450	540	330	300	1	96	53	2 309																																																																																										
ASG-95	950	440	450	822	330	300	2	127	81	2 969																																																																																										
Zamiana zamka kluczowego na elektroniczny										500																																																																																										

Zamek kluczowy Kaba 74046

Zamek elektroniczny PS 300



- Klasa odporności: I
- Ochrona antywłamaniowa – wg EN 1143-1
- Odporność ogniowa 30 min - LFS 30P wg normy EN 15659
- Drzwi i korpus sejfu wzmocnione ognioodpornym wypełnieniem o chronionym patencie składzie
- Wielopłaszczkowa schodkowa konstrukcja drzwi i korpusu - „sejf w sejfie”

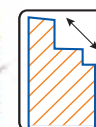
- Grubość drzwi aż 95 mm, grubość ścian aż 55 mm
- Obniżona waga
- Blokada termiczna zabezpieczająca szczelinę pomiędzy obudową i drzwiami przed ogniem i wysoką temperaturą
- 4-stronne ryglowanie
- Blokada rygli w przypadku próby sforsowania sejfu
- Zamek zabezpieczony przed rozwierceniem
- Kolor RAL 7035 ( jasnoszary)

# Sejfy antywłamaniowe z ognioodpornością

serii: **ASF**

**VALBERG**

YOU GOT MORE



MULTI LAYER SYSTEM



ASF 1993

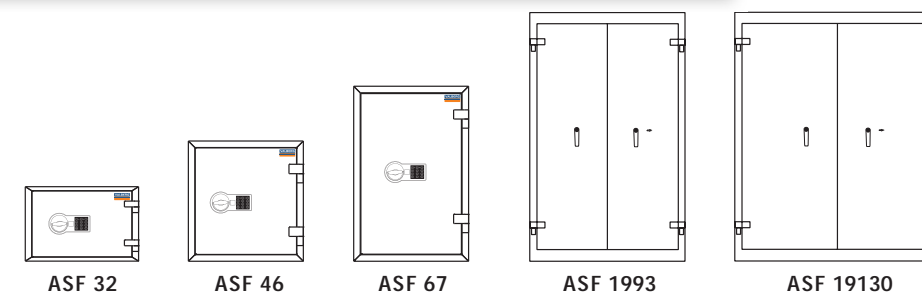


ASF 32

Model	1	2	3	4	5	6	7	8	9	10	11	12	13	14	15	16	17	18	19	20	21	22	23	24	25	26	27	28	29	30	31	32	33	34	35	36	37	38	39	40	41	42	43	44	45	46	47	48	49	50	51	52	53	54	55	56	57	58	59	60	61	62	63	64	65	66	67	68	69	70	71	72	73	74	75	76	77	78	79	80	81	82	83	84	85	86	87	88	89	90	91	92	93	94	95	96	97	98	99	100
ASF 32	345	480	460	185	332	300	1	66	18	1 679																																																																																										
ASF 46	490	480	460	330	332	300	1	85	33	1 994																																																																																										
ASF 67	670	480	460	510	332	300	1	108	51	2 414																																																																																										
ASF 1993	1950	940	585	1760	801	392	4	457	553	9 449																																																																																										
ASF 19130	1950	1250	585	1785	1110	390	4	650	773	10 889																																																																																										
Zamiana zamka kluczowego na elektroniczny										500																																																																																										

Zamek kluczowy Kaba 71111

Zamek elektroniczny PS 300



- Klasa odporności: I
- Ochrona antywłamaniowa – wg EN 1143
- Odporność ogniowa 60 min LFS 60P (E-CBS) wg EN 15659
- Drzwi i korpus sejfu wzmocnione ognioodpornym wypełnieniem o chronionym patencie składzie
- Grubość drzwi – 105 mm
- Grubość ścian – 77 mm
- Wielopłaszczkowa schodkowa konstrukcja drzwi i korpusu - „sejf w sejfie”

- Blokada termiczna zabezpieczająca szczelinę pomiędzy obudową i drzwiami przed ogniem i wysoką temperaturą
- Obniżona waga
- 4-stronne ryglowanie
- Zintegrowana blokada rygli w przypadku próby sforsowania sejfu
- Zamek zabezpieczony przed rozwierceniem
- Kolor RAL 7035 ( jasnoszary)


# Sejfy antywłamaniowe z ognioodpornością

serii: **GARDIAN**

**VALBERG**



GARDIAN 95



GARDIAN 46

YOU GOT MORE

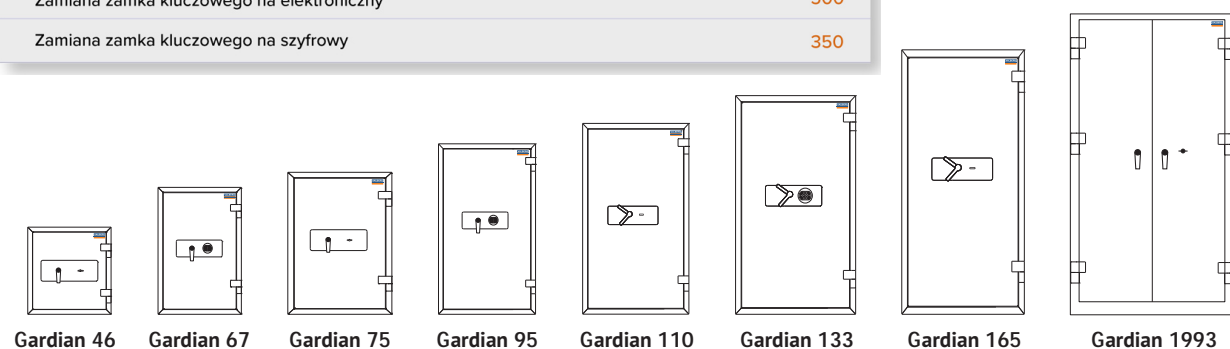


Model	1	2	3	4	5	6	7	8	9	10	cena PLN netto
Gardian 46	490	480	455	330	332	295	1	106	33		3 364
Gardian 67	670	480	455	510	332	295	1	136	49		4 054
Gardian 75	750	555	547	590	407	388	1	193	93		4 177
Gardian 95	980	545	455	820	400	295	1	205	94		5 156
Gardian 110	1100	555	547	940	407	388	2	287	148		6 078
Gardian 133	1336	701	580	1142	527	388	2	413	233		7 335
Gardian 165	1652	701	580	1459	527	382	3	501	298		9 537
Gardian 1993	1950	940	585	1760	801	392	4	658	553		13 178
Zamiana zamka kluczowego na elektroniczny											500
Zamiana zamka kluczowego na szyfrowy											350

Zamek kluczowy Kaba 71111

Zamek szyfrowy LG 3390

Zamek elektroniczny Klasa B (PS-600/LG Basic/ M-Locks EM2020)



- Klasa odporności: II
- Ochrona antywłamaniowa – wg EN 1143-1
- Odporność ogniowa 60 min LFS 60P (E-CBS) wg EN 15569
- Drzwi i korpus sejfu wzmocnione ognioodpornym wypełnieniem o chronionym patencie składzie
- Wielopłaszczyznowa schodkowa konstrukcja drzwi i korpusu - „sejf w sejfie”

- Grubość drzwi - 110 mm, grubość ścian - 90 mm
- Blokada termiczna zabezpieczająca szczelinę pomiędzy obudową i drzwiami przed ogniem i wysoką temperaturą
- Obniżona waga
- 4-stronne ryglowanie, podwójne rygle pionowe
- Blokada rygli w przypadku próby sforsowania sejfu
- Zamek zabezpieczony przed rozwierceniem
- Kolor RAL 7035 (jasnoszary) lub 7024 (szary grafit)

# Sejfy antywłamaniowe z ognioodpornością

serii: **BRANDMAUER**

**VALBERG**



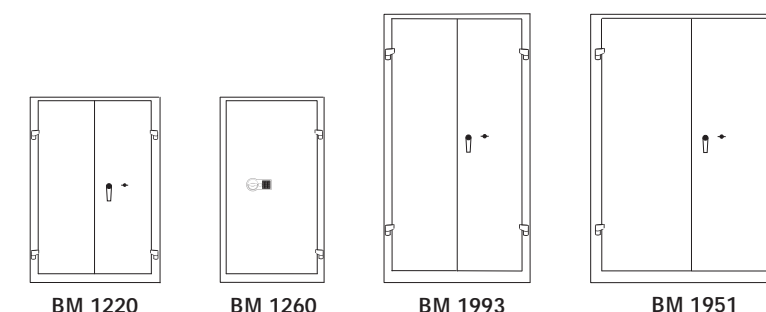
BM 1951



Model	1	2	3	4	5	6	7	8	9	10	cena PLN netto
BM 1220	1220	930	520	1050	820	405	2	90	349		2 434
BM 1260	1220	600	520	1082	506	420	2	71	211		2 184
BM 1993	1950	930	520	1800	820	420	4	142	638		3 399
BM 1951	1950	1250	520	1780	1140	405	4	200	822		4 329
Zamiana zamka kluczowego na elektroniczny											500
Zamiana zamka kluczowego na szyfrowy											350

Zamek kluczowy Kaba 71111

Zamek elektroniczny PS 300



- Klasa odporności: S2
- Ochrona antywłamaniowa – wg PN-EN 14450
- Test fabryczny 30 min ognioodporności
- Konstrukcja dwuścienna
- Wypełnienie ognioodporne jako izolacja pomiędzy częścią zewnętrzną i wewnętrzną korpusu

- Grubość drzwi – 60 mm
- Kąt otwarcia drzwi 180° dzięki zewnętrznym zawiasom
- Trójstronne ryglowanie: 5 rygli (średnica 20mm)
- 5 poziomów przechowywania (4 półki) z rozstawem 340 mm
- Kolor RAL 7035 (jasnoszary)